

דו"ח מחקר בנושא:

# תיירות במגזר החרדי



הוכן עבור:  
משרד התיירות

יולי 2007

# מבוא ומתודולוגיה

<p>כחלק ממערך השיווק והטיפול בפלחי אוכלוסייה שונים בישראל, מבקש משרד התיירות למפות את מאפייני התיירות בקרב המגזר החרדי הן באופן כללי והן מבחינת תיירות הפנים.</p>	<p>רקע ומטרות</p>
<p>בוצע סקר טלפוני ממרכז הטלפוניה הממוחשב של חברת Market Watch. במסגרת הסקר נדגמו 501 מרואיינים המשתייכים למגזר החרדי בישראל. הסקר מהווה מדגם ארצי ומייצג של האוכלוסייה הבוגרת החרדית בישראל. נכללו במדגם אך ורק מרואיינים המשתייכים למגזר החרדי (לאחר שאלת סינון). הדגימה נעשתה מתוך מאגרי מידע טלפוניים מעודכנים (כולל טלפונים ברשת HOT) באזורים שבהם קיימת אוכלוסיה "קהילתית" חרדית הומוגנית. הסקר בוצע בשבוע הראשון של חודש יולי 2007. הערה כללית: בוצעה השוואה בסיסית לגבי שיעור היוצאים לחופשה הכוללת לינה בארץ מתוך סקר אחר (בוצע במכון אחר) שהועבר לנו על ידי משרד התיירות (משנת 2003).</p>	<p>שיטת המחקר</p>

ממצאי המחקר מצביעים על קיומו של קהל יעד משמעותי הנוהג לצאת לחופשות באופן כללי ולחופשות הכוללות לינה בארץ בפרט. לגבי יציאה לחופשות הכוללות לינה- לא נמצא הבדל לעומת נתוני מחקר קודם.

לגבי יציאה הכוללת לינה בארץ: היציאה לחופשה מתבצעת כמחציתה בתקופת הקיץ והיתר באופן שווה באביב ובחורף/סתיו. בסה"כ- יותר משליש ממשקי הבית יצאו לחופשה הכוללת לינה בשנה האחרונה. בממוצע יצאו פעמיים בשנה לשני לילות ובמרבית המקרים באופן עצמאי ולא מאורגן. הצפון מהווה מוקד משיכה עיקרי לחופשות, כאשר העיר טבריה מהווה את המקום השכיח ביותר אליו יצאו. מקום הלינה השכיח ביותר לנופש החרדי בארץ הוא בית המלון.

מבחינת התקשורת השיווקית, עולה כי תקשורת "פה לאוזן" משמעותית ביותר לגבי איסוף מידע בתחום התיירות. התקליטור- אמצעי תקשורת בולט כיום בקרב המשתמשים במחשבים במגזר, לא זוכה להתלהבות רבה כאמצעי פרסום בתחום התיירות.



## סיכום

ממצאי המחקר ניתן לחלק את מסגרת היציאה לחופשה ל-2: מסגרת משפחתית ומסגרת זוגית. היציאה במסגרת משפחתית :

1. מאופיינת במספר רב של נופשים לכל משק בית (6.2 במוצע)
2. בהעדפה לביקור באתרי טבע ונופש לעומת שיעור נמוך באתרים סגורים (כמו מוזיאונים, אתרי מבקרים וכו')
3. בעלות ממוצעת כוללת גבוהה יותר של החופשה
4. בחשיבות יחסית גבוהה בעת קבלת ההחלטה על מקום החופשה הבאה- לקיומם של פעילויות לילדים במקום.

היציאה במסגרת זוגית מאופיינית בהעדפה לביקור באתרים סגורים (מוזיאונים, אתרי מבקרים), עלות ממוצעת נמוכה יותר של החופשה וחשיבות רבה יותר למרכיב העלות ולקלות ההגעה בתחבורה ציבורית. ומבחינת לינה- העדפה ללינה בבתי מלון.

# המגזר החרדי- רקע כללי



## חרדים- הגדרה כללית

את האוכלוסייה החרדית ניתן להגדיר ברמה הכללית וברמה השיווקית. ההגדרה הכללית מתייחסת ליהדות חרדית כזרם ביהדות האורתודוקסית המתאפיין בהקפדה רבה על שמירת ההלכה היהודית ובאורח חיים שמרני.

מבחינה שיווקית המתייחסת למוצרי צריכה לבית ההגדרה המדויקת והמחמירה ביותר לחרדים מורכבת משלושה היבטים:

1. אוכל (רק/בעיקר) מזון בהכשר מהדרין
2. חובשי כיפה שחורה
3. שולחים את ילדיהם למסגרות חינוך חרדיות.

## אוכלוסיה- אומדן כללי

אין נתון רשמי לגבי גודל האוכלוסייה החרדית בישראל. עד כה, פורסם מסמך רשמי אחד המתייחס לגודל האוכלוסייה על ידי הלמ"ס ביולי 2004.

באותו המסמך אין נתון רשמי, כי אם אומדן (שנת 2004) של כ-600 אלף נפשות. האומדן התבסס על הצהרה עצמית של הנפקדים בסקר החברתי של הלמ"ס משנת 2002 ועל בסיס ניתוח התנהגות האוכלוסייה בבחירות לכנסת.

בהתייחס לאחוז הגידול באוכלוסיה החרדית- 6.5% בשנה (בהשוואה ל-1.3% בכלל האוכלוסייה היהודית) ניתן להעריך כי כיום האוכלוסיה החרדית מגיעה לכ- 660 אלף נפש כיום (כ-110 אלף בתי אב). הערכות מעט גבוהות יותר מתקבלות במשרדי פרסום חרדיים- עד 850 אלף נפש.

הגידול באוכלוסיה החרדית מוצא את ביטויו בגיל החציוני (15 לעומת 30 בכלל האוכלוסיה היהודית) ובגודל המשפחה החרדית (6 נפשות לערך).

## מושגי מפתח בסגנון החיים ובמאפייני החברה החרדית

כשרות- אחד המאפיינים המבדילים, בין המגזר החרדי לכלל האוכלוסייה היהודית קשור בכשרות. העולם הצרכני החרדי נע סביב מושג מפתח של "מקובלות הכשר" - אם קיימת כשרות "מקובלת" או לאו. קיימים מספר כשרויות, הנקראות "מהודרות" או "מהדרין" להבדיל מכשרות של הרבנות הראשית. בצריכת מוצרי מזון קיימת הקפדה חמורה על צריכת מוצרים מהודרים.

זרם חרדי- המונח זרם חרדי (בעבר נקרא "פלג חרדי") מחלק למעשה חלוקה "מגזרית" את החרדים. חלוקה שהמאפיינים שלה הם היסטוריים, אידיאולוגיים וגיאוגרפיים. חלוקה זו מאגדת בתוכה הבדלי לבוש ואופנה, הבדלי הכנסה, הבדלי מגורים, וכמובן גם תפיסת עולם. שלושת הזרמים העיקריים הם: החסידים, הליטאים (מהווים יחדיו קרוב ל-70% מהציבור) והחרדי-ספרדי (בסביבות ה-20%).

הכנסה- ההכנסה הממוצעת של משפחה חרדית הינה תעלומה לאלה שאינם מכירים את המגזר החרדי. ההכנסה החודשית הממוצעת למשק בית בכלל האוכלוסייה היהודית היא: 9,400 ₪ נטו. לגבי המגזר החרדי-לא קיים נתון רשמי. אולם ניתן להעריך באמצעות ההשתייכות לאשכול בדירוג החברתי כלכלי מבחינה גיאוגרפית (באשכול החמישי-הממוצע הכללי הוא: 8,450 ₪ נטו). ההכנסה בפועל הינה גבוהה יותר, והיא נובעת מקיומה של "כלכלה שחורה". שאותה ניתן לאפיין בשלושה מישורים: משלחי יד "צדדיים" ולא מוכרים רשמית, הכנסות ומימון הוצאות מגמח"ים ותמיכה מחו"ל (לדוגמה-שליש מהמשפחות החרדיות בירושלים הן ממוצא אנגלו-סכסי).

"חדש אסור מן התורה"- במטבע לשון זה באה לידי ביטוי ההתנגדות ההצהרתית למודרניזציה במגזר. המגזר החרדי מתמודד עם מטבע לשון זה יום יום. ביטוי מעשי להתמודדות זו ניתן לראות בהתאמת מוצרי צריכה כמו מכשירים סלולאריים ("סלולארי כשר") מוצרי חלב ("תנובה מהדרין") כרטיסי אשראי ("שבס כארד" של "ישראלכרט") וכדומה.

עד שנות השמונים של המאה הקודמת, התרכזה מרבית האוכלוסייה החרדית בבני ברק וירושלים. בתחילת שנות ה-80' חל שינוי בריכוזי האוכלוסין, שינוי אותו ניתן לכנות היציאה מ"חומות" בני ברק וירושלים ובניית השכונות החרדיות בפריפריות המוטיבציה העיקרית ליציאה היא גידול האוכלוסין במגזר ובמקביל עלייה ביוקר הדיור בערים המרכזיות. הבנייה "מחוץ לחומות" התרחשה לאורכה ולרוחבה של הארץ.

כיום, ניתן לזהות קרוב ל-40 ישובים בהן קיימת קהילה חרדית מקומית בכל רחבי הארץ. חשוב לציין כי החסידים והחרדים הספרדים היו הזרמים שהובילו את השינוי הגיאוגרפי. ולראיה-עדיין קרוב ל-80 מהציבור הליטאי מרוכז בבני ברק וירושלים.

כיום מרוכזים בירושלים 30% מהציבור החרדי, ואילו בבני ברק 26%. ישובים נוספים בהם מרוכזת אוכלוסיה חרדית בולטת הם: אשדוד (שיעור החרדים הגדול ביותר לאחר ירושלים ובני ברק) בית"ר עילית, אלעד, מודיעין עילית, רמת בית שמש, נתיבות, כפר חב"ד, רכסים, זכרון יעקב, חיפה (קרית ויז'ניץ), בת ים ועוד.



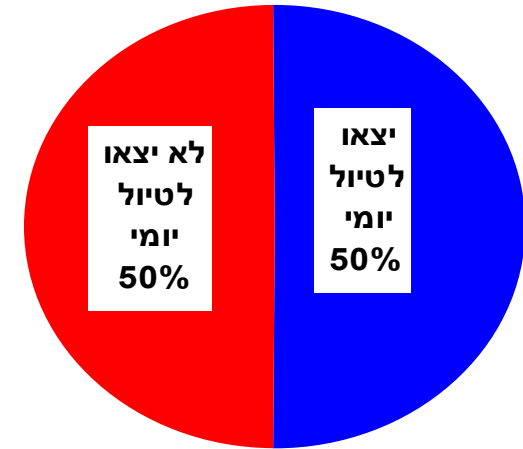
# הרגלי תיירות כלליים בשנה האחרונה

# יציאה לטיול יומי שאינו כולל לינה (1)

N=501

**פחות מטיילים:**  
מבוגרים בגילאי +55 (32%), נשים באופן כללי (45%)

**יותר מטיילים:**  
צעירים בגילאי 18-24 (60%), גברים (56%).



**(1) נוסח השאלה המדויק:** האם יצאת לטיול בן יום אחד, בטיול הכוונה ליציאה

בשעות הבוקר וחזרה בשעות הערב ואף מאוחר יותר ללא לינה

בשנה האחרונה?

1. יצאו

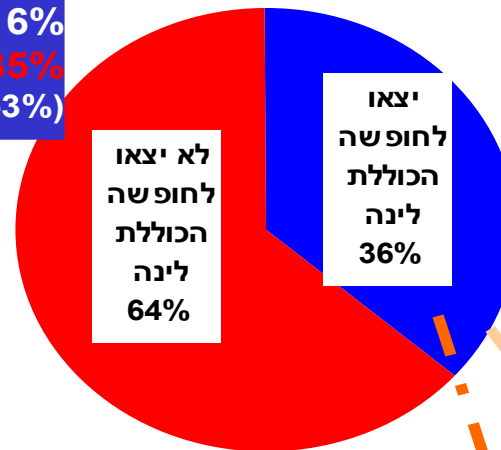
2. לא יצאו

# פירוט הממצאים

## יציאה לחופשה הכוללת לינה בשנה האחרונה (2)

ובכל זאת....  
 10% יצאו לחופשה בשנתיים האחרונות  
 16% יצאו בשלושת השנים האחרונות  
 35% לא יוצאים כלל לחופשות בארץ  
 (3% - סרבו להשיב/לא יודעים)

N=501



שיעור ההוצאה הממוצע של היוצאים לחופשה בשנה האחרונה עומד על 1839 ₪.

מבחינה דמוגרפית, נמצא הבדל מובהק בשני מאפיינים:

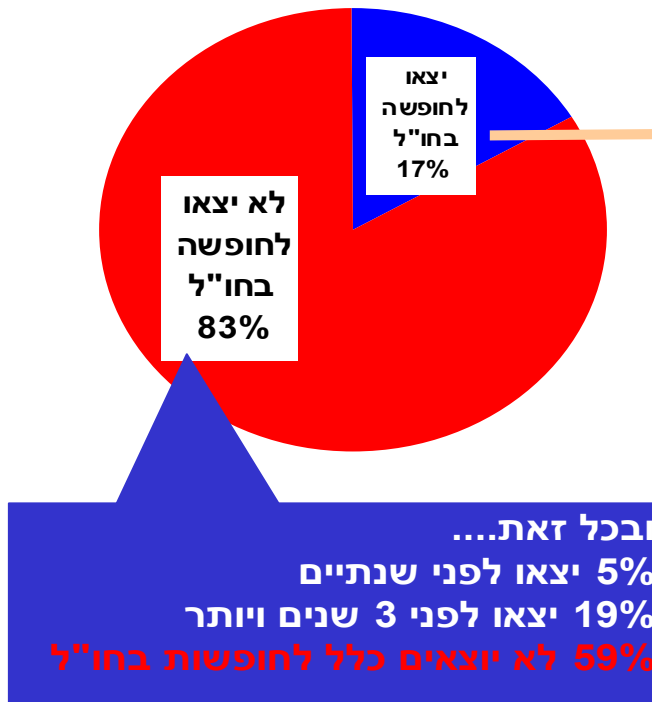
1. שיעור היוצאים לחופשה השנה גבוה יותר מהממוצע בקרב תושבי הצפון (57%) והדרום (43%) לעומת תושבי יתר האזורים (31%-34%).
2. שיעור היוצאים לחופשה השנה גבוה יותר בקרב בעלי הכנסה גבוהה (41%) וממוצעת (43%) לעומת בעלי הכנסה נמוכה (29%).

(2) **נוסח השאלה המדויק:** מהי התשובה הנכונה לגביך? [להקריא 1-3]

- 1: יצאתי לחופשה הכוללת לינה בארץ או שהייתי במלון בארץ בתקופת החגים בשנה האחרונה
- 2: יצאתי לחופשה הכוללת לינה בארץ או שהייתי במלון בארץ בתקופת החגים בשנתיים האחרונות
- 3: יצאתי לחופשה הכוללת לינה בארץ או שהייתי במלון בארץ בתקופת החגים לפני 3 שנים ויותר
- 4: לא יוצאים כלל לחופשות\_בתי מלון בארץ
- 5: לא יודע\_ מסרב

## יציאה לחופשה בחו"ל (3)

N=501



מבחינה דמוגרפית עולים מספר הבדלים מובהקים:  
 1. חסידים (24%) יותר מ"ליטאים" (13%) וחרדים ספרדים (8%) יצאו לחופשה השנה.  
 2. שיעור היוצאים לחופשה בחו"ל גבוה יותר ככל שההכנסה עולה: 24% בקרב בעלי הכנסה גבוהה, 19% ממוצעת ו-14% בקרב בעלי הכנסה נמוכה.

ממצאים אלה משתלבים עם ההבדלים בדפוסי החיים שבין הזרמים השונים במגזר: שיעור המועסקים בקרב החסידים גבוה יותר ומכאן הכנסתם גבוהה יותר, דבר המשתלב עם יציאה רבה יותר לחו"ל. לעומת זאת- שיעור ה"לומדים" בקרב הליטאים גבוה יותר, מכאן הכנסתם נמוכה יותר ושיעור היציאה שלהם לחו"ל נמוך בהתאמה.

לגבי הזרם החרדי הספרדי- מבחינת סדרי גודל, לא קיימת קהילה "מקבילה" בארצות נכר כפי שקיימת בקרב החסידים והליטאים. בנוסף החרדים הספרדים קרובים יותר בהווייתם לחרדים הליטאים.

### (3) נוסח השאלה המדויק: ולגבי חופשות בחו"ל,

מתי יצא לך בפעם האחרונה לצאת לחופשה בחו"ל?

1: בשנה האחרונה

2: לפני שנתיים

3: לפני 3 שנים ויותר

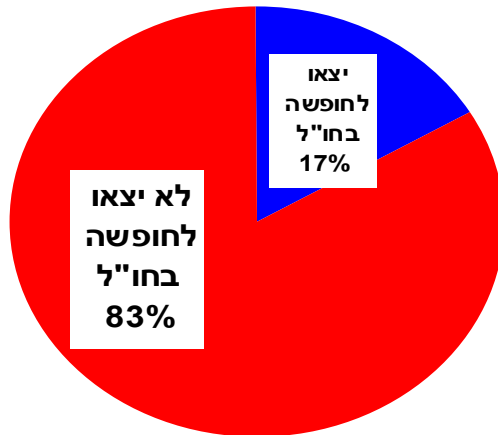
4: לא יוצאים כלל לחופשות בחו"ל

6: לא יודע\_ מסרב

# יציאה לחופשה בשנה האחרונה - סיכום

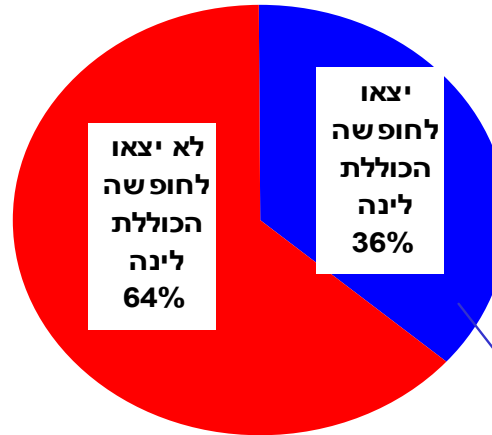
## יציאה לחופשה בחו"ל

N=501



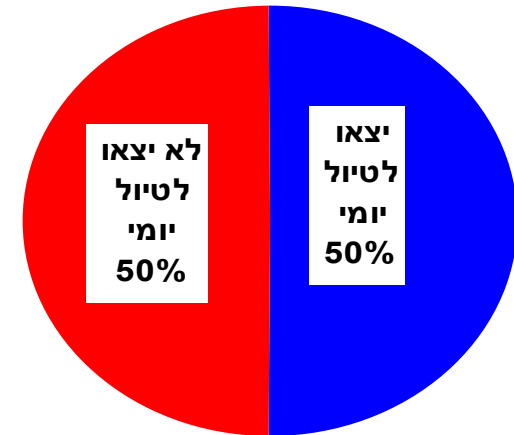
## יציאה לחופשה הכוללת לינה

לינה  
N=501



## יציאה לטיול יומי שאינו כולל לינה

N=501

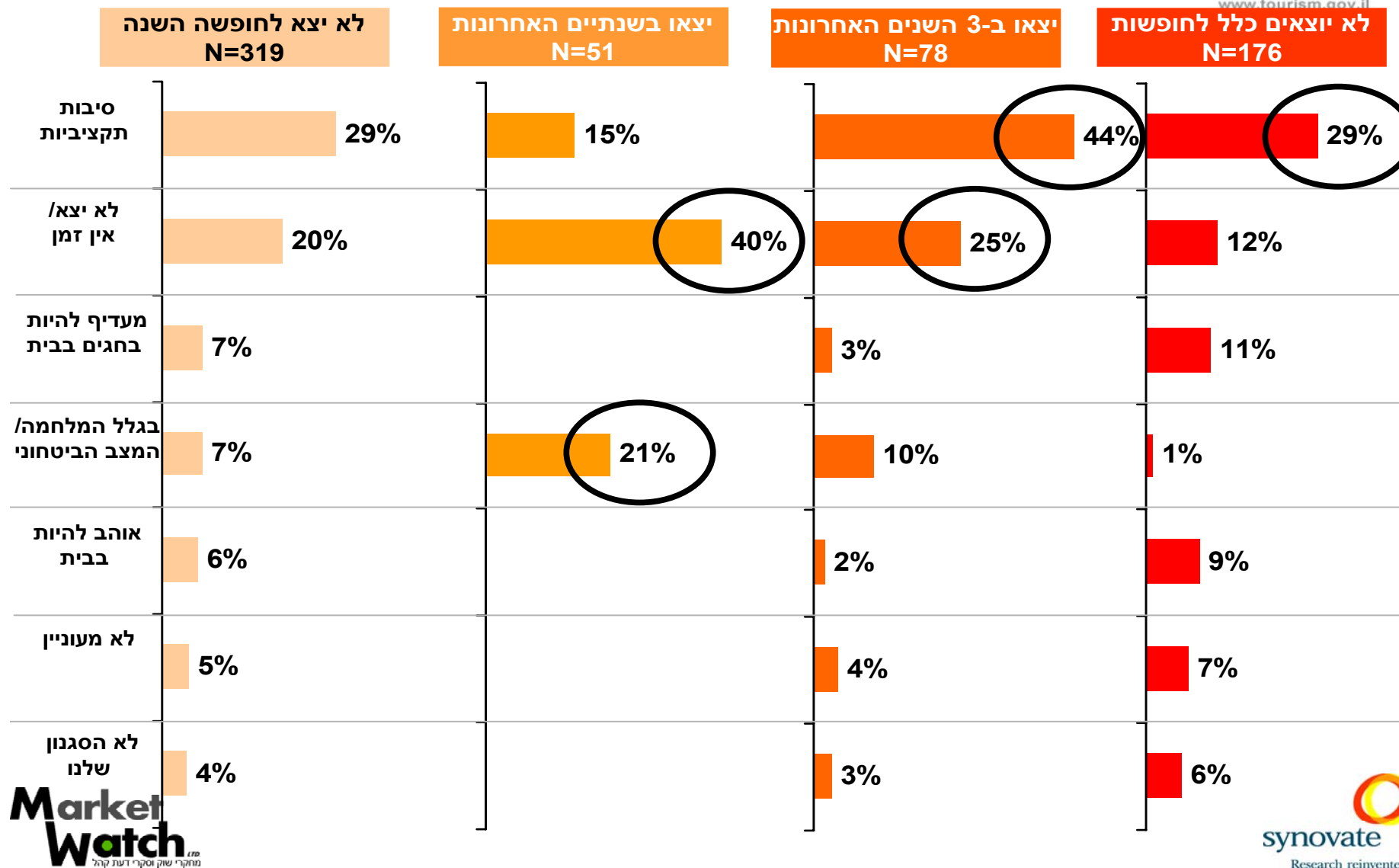


זוהי לנתוני מחקר קודם (36%)  
(בוצע במכון מחקר אחר)

סה"כ אוכלוסיה	מסך משקי הבית	יציאה לחופשה השנה
154,68 אלף (#)	39,6 אלף	יציאה לחופשה בחו"ל
	18,7 אלף	יציאה לחופשה בארץ ב-3 השנים האחרונות
	68,2 אלף	

# חסמים ליציאה לחופשה הכוללת לינה בארץ- בשנה האחרונה

# מדוע לא יצאו השנה לחופשה הכוללת לינה בארץ? שאלה פתוחה




# מאפייני יציאה לחופשה הכוללת לינה בארץ- בשנה האחרונה

# הרכב היציאה ומספר הנפשות היוצאים לחופשה בשנה האחרונה

N=182

ההרכבים המרכזיים ליציאה לחופשה הם בזוג או בהרכב משפחתי.



מספר הנפשות הממוצע של היוצאים לחופשה בשנה האחרונה עומד על 3.8 נפשות

קרוב למחצית (46%) ציינו הרכב של 2 נפשות

הרכב כזה (של 2 נפשות) אינו מצביע בהכרח על תא משפחתי קטן של היוצאים לחופשה: 77% מהמציינים הרכב של 2 נפשות מגיעים ממשפחות שבהם יש יותר מ-2 נפשות.

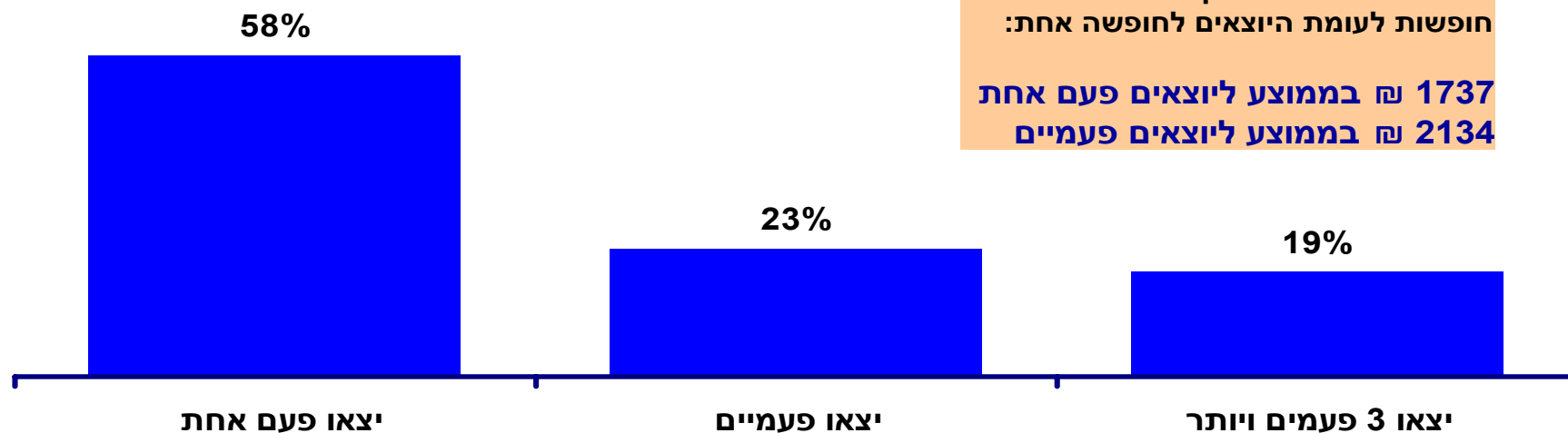
כלומר- לא תמיד כל המשפחה יוצאת יחד לחופשה

# מספר הפעמים שיצאו לחופשה בשנה האחרונה

N=182

בדרך כלל יצאו לחופשה אחת במהלך השנה האחרונה.

מספר הפעמים הממוצע שיצאו לחופשה בשנה האחרונה עומד על 1.9 פעמים



שיעור ההוצאה הממוצע על החופשה האחרונה גבוה יותר בקרב היוצאים ל-2 חופשות לעומת היוצאים לחופשה אחת:  
1737 ₪ בממוצע ליוצאים פעם אחת  
2134 ₪ בממוצע ליוצאים פעמיים

# שיעור הלילות בחופשה האחרונה [בשנה האחרונה]

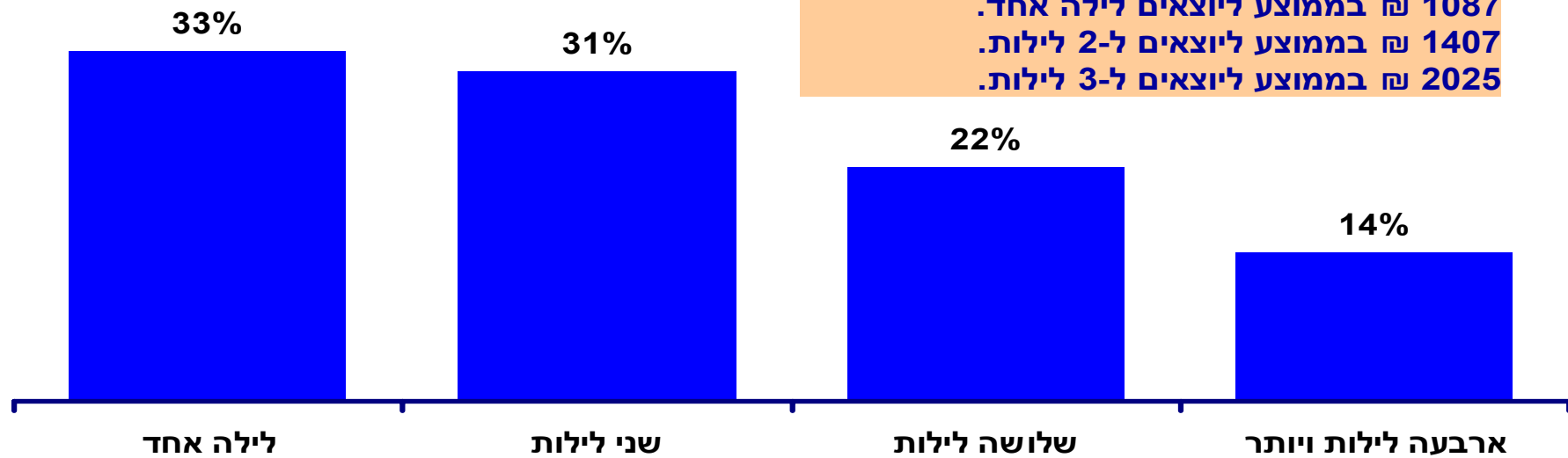
N=182

כשני שליש מהיציאות לחופשה השנה  
היו לשני לילות לכל היותר

מספר הלילות ממוצע בחופשה  
בשנה האחרונה עומד על 2.3 לילות

שיעור ההוצאה הממוצע לפי מספר הלילות שיצאו:

1087 ₪ בממוצע ליוצאים לילה אחד.  
1407 ₪ בממוצע ליוצאים ל-2 לילות.  
2025 ₪ בממוצע ליוצאים ל-3 לילות.



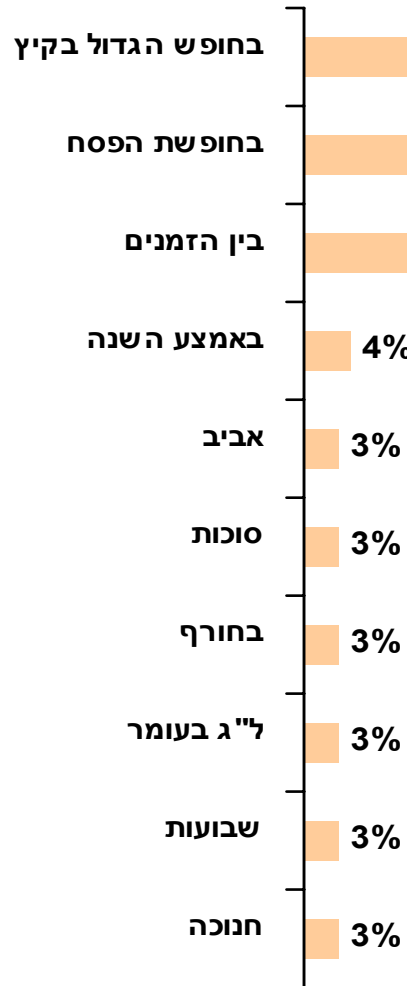
## הרגלי יציאה לחופשה בשנה האחרונה - סיכום

N=182

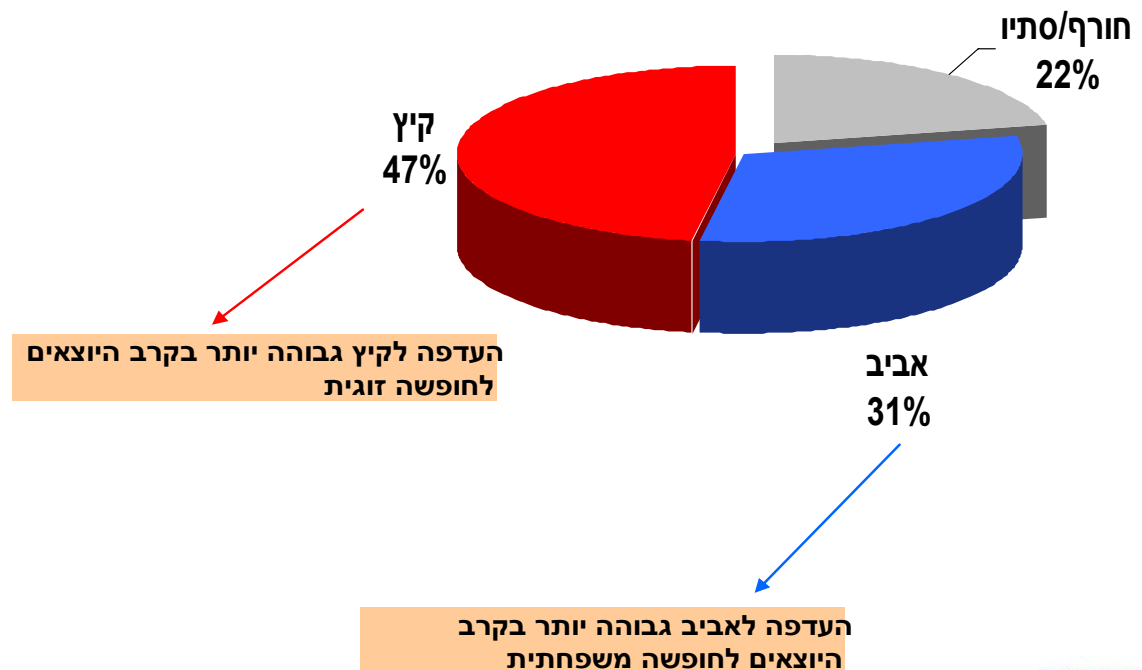


# באיזו תקופה של השנה יצאו לחופשה בארץ?

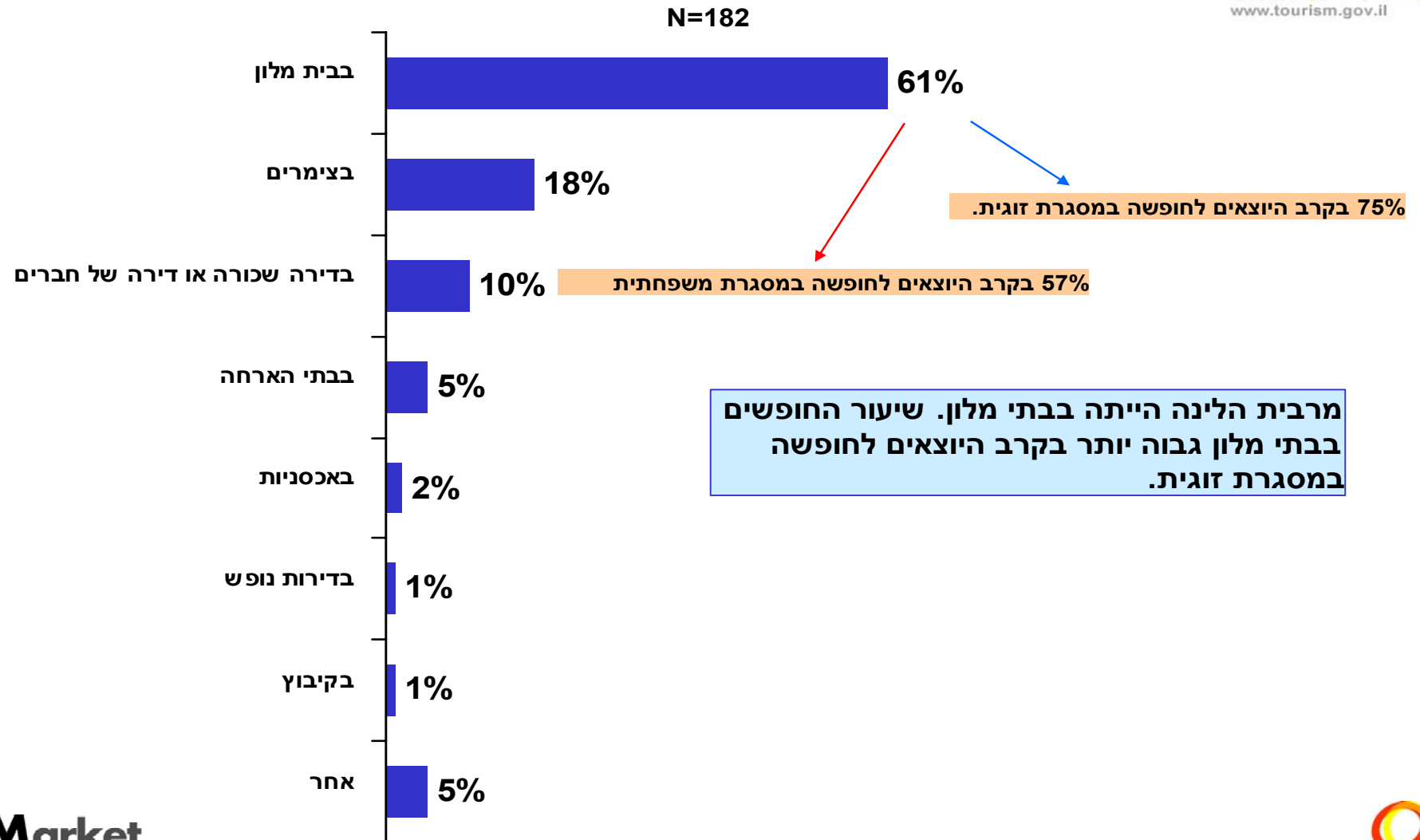
N=182



כמחצית ציינו את הקיץ כמועד האחרון שבו יצאו לחופשה השנה.

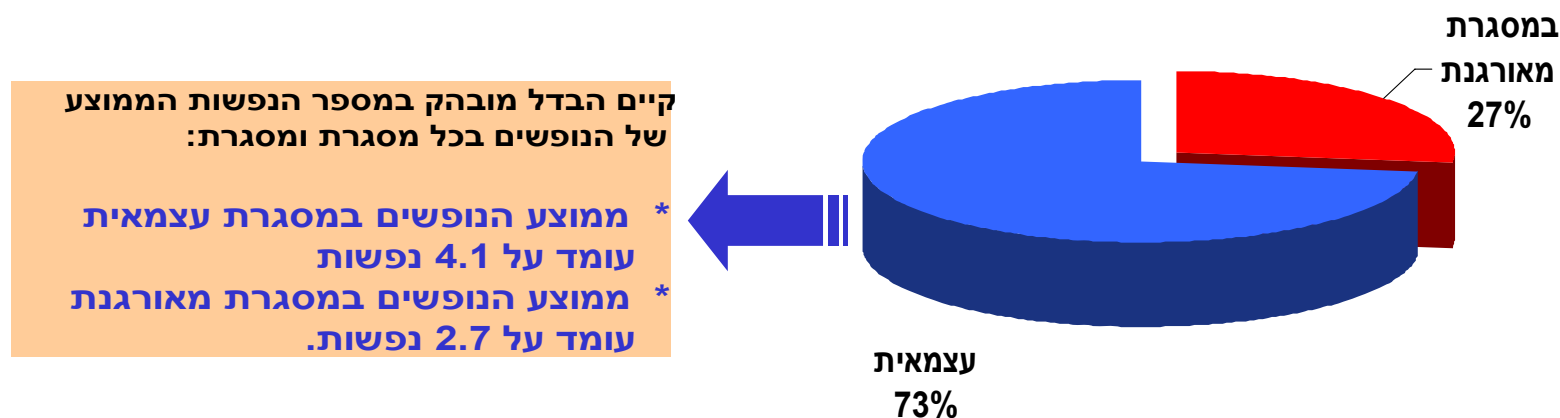


# היכן לנו בחופשה האחרונה-בשנה האחרונה?



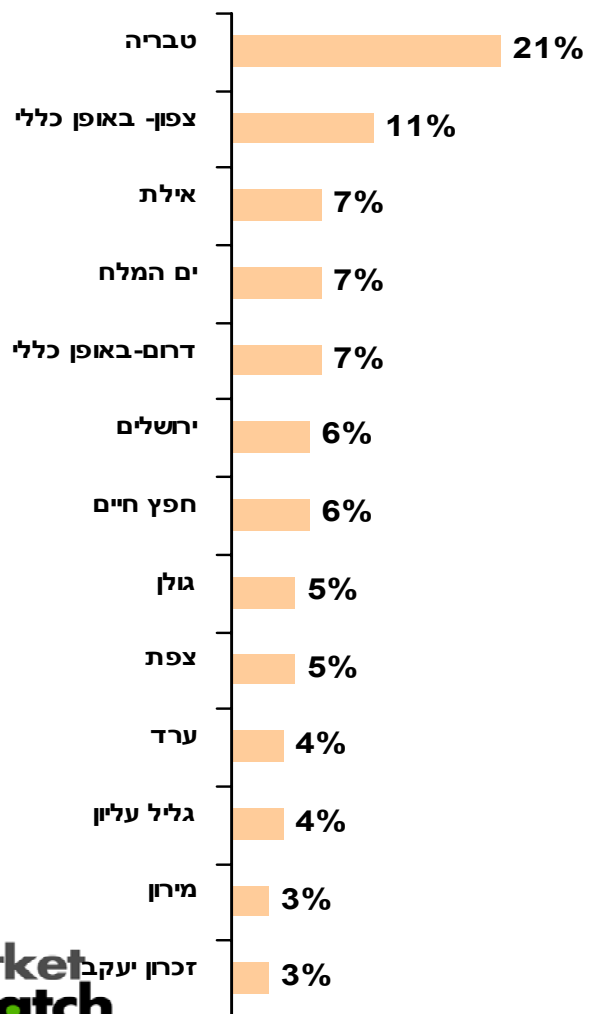
## המסגרת בה יצאו לחופשה בשנה האחרונה?

N=182



במרבית המקרים מדובר בנופש באופן עצמאי.

מקומות ספציפיים  
 N=184

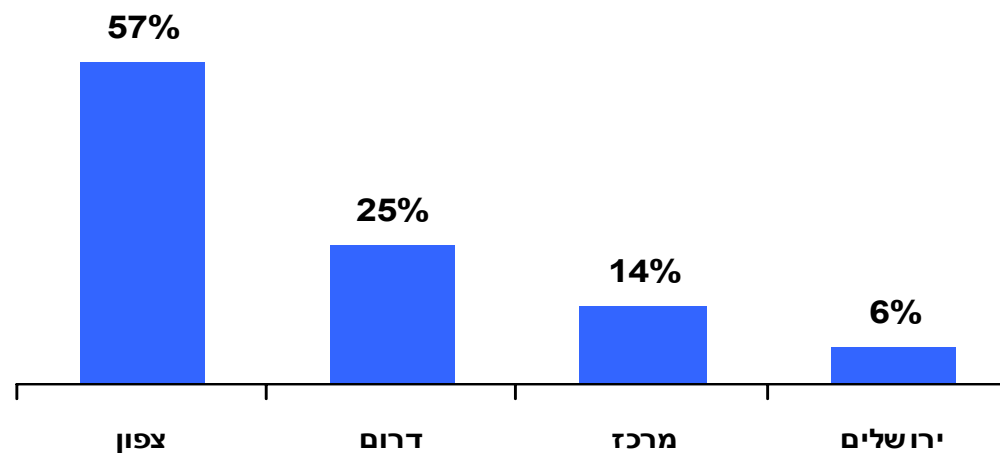


להיכן יצאו השנה? לאילו מקומות?

N=182

טבריה והצפון בכלל מהווים את מוקדי המשיכה הבולטים.

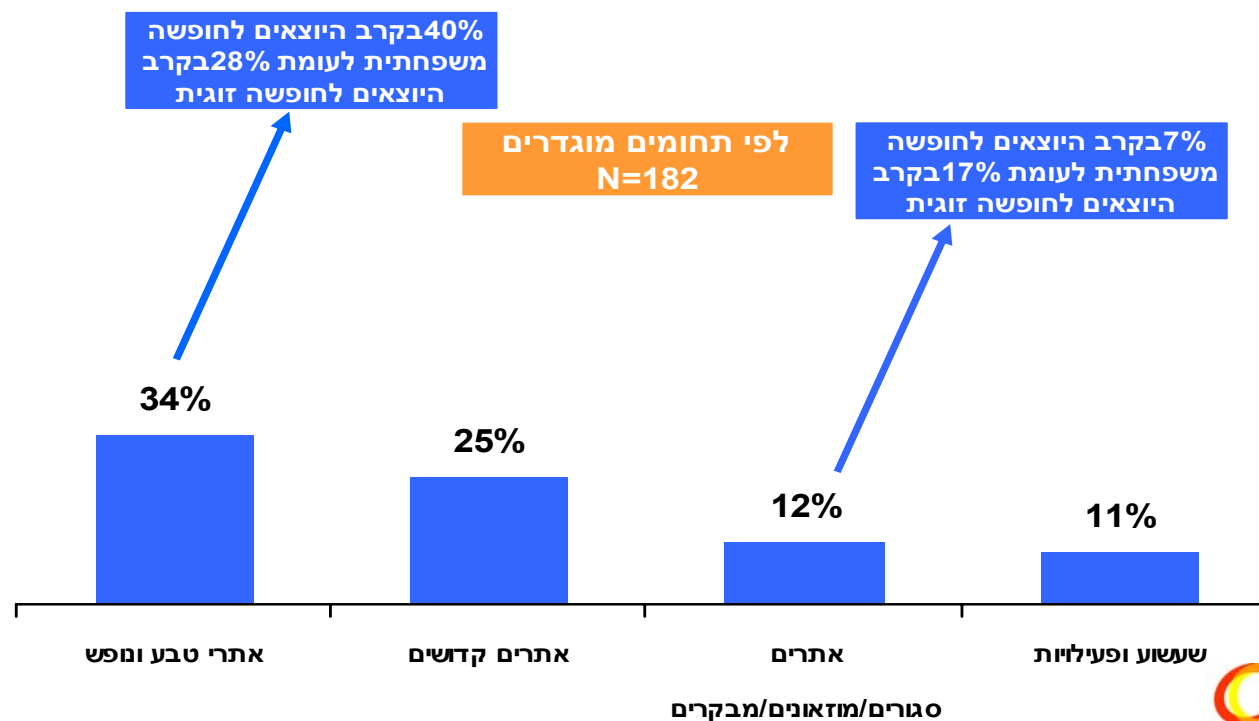
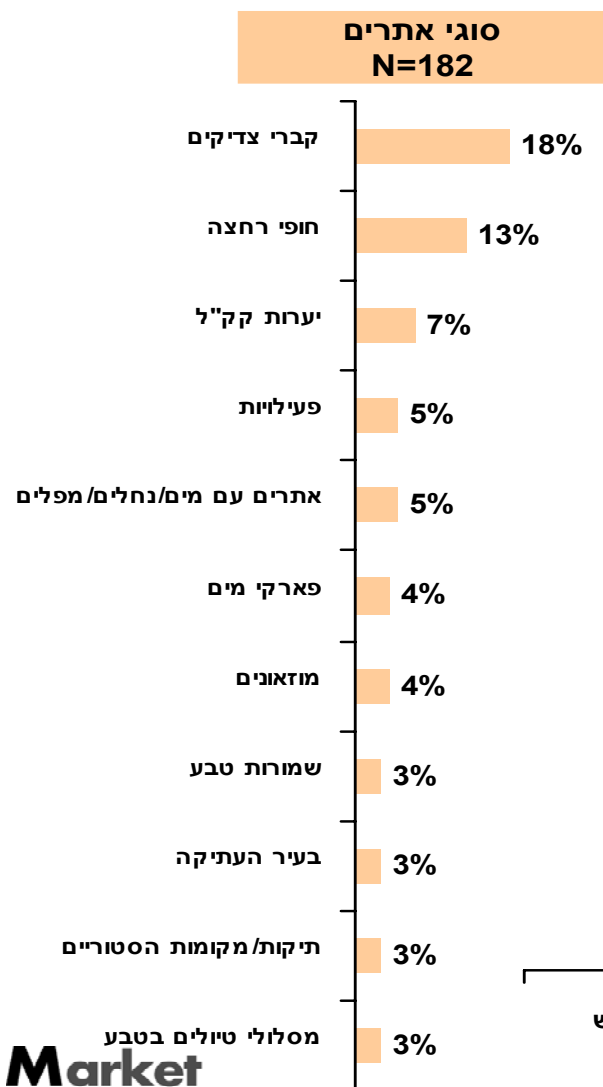
לפי אזורים גיאוגרפיים  
 N=182



## באילו סוגי אתרים ביקרו השנה?

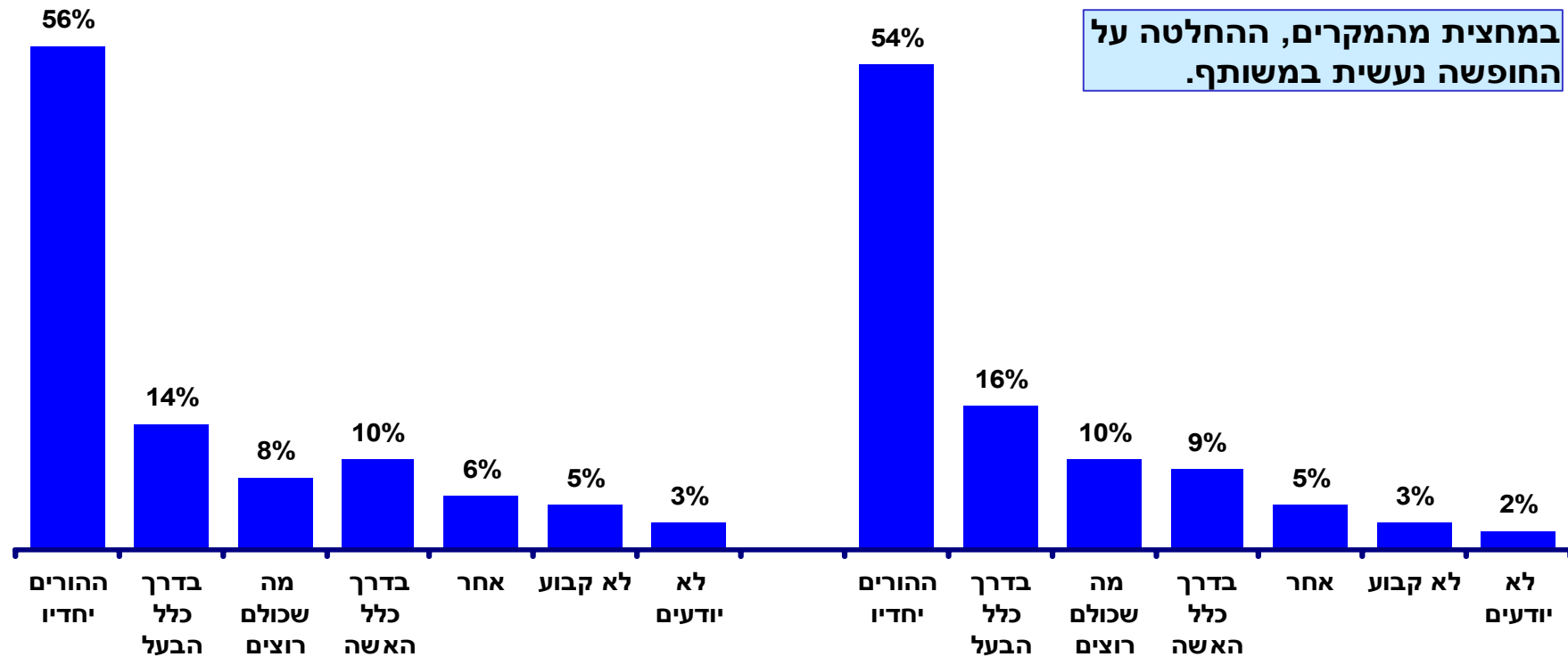
N=182

אתרי טבע ונופש וקברי צדיקים הם סוגי האתרים השכיחים ביותר לביקור



# קבלת החלטות לגבי חופשות

## מי מחליט על מרכיבי החופשה?



יצאו לחופשה בשנה האחרונה

כלל המשיבים

N=182

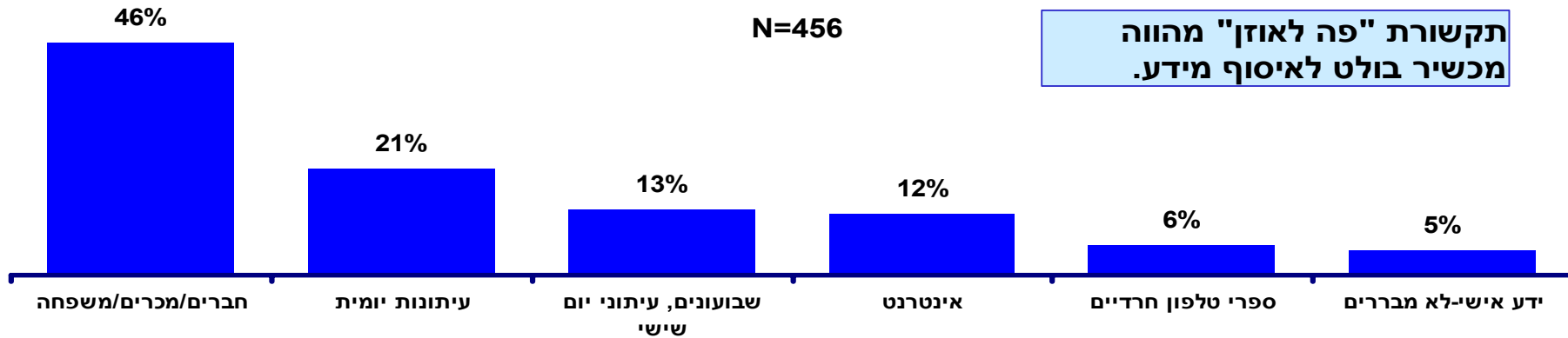
N=456

## מקורות מידע לפני יציאה לחופשה?

### כלל המשיבים

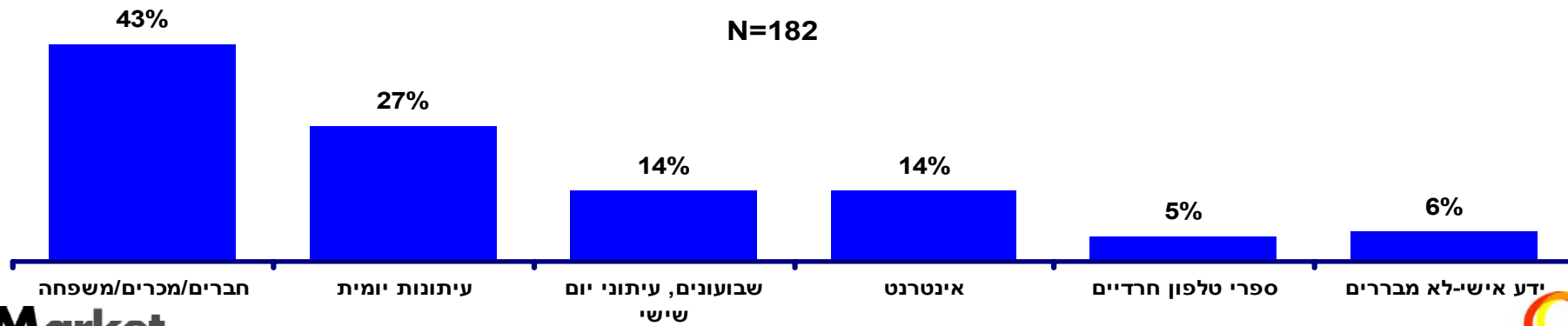
N=456

תקשורת "פה לאוזן" מהווה מכשיר בולט לאיסוף מידע.

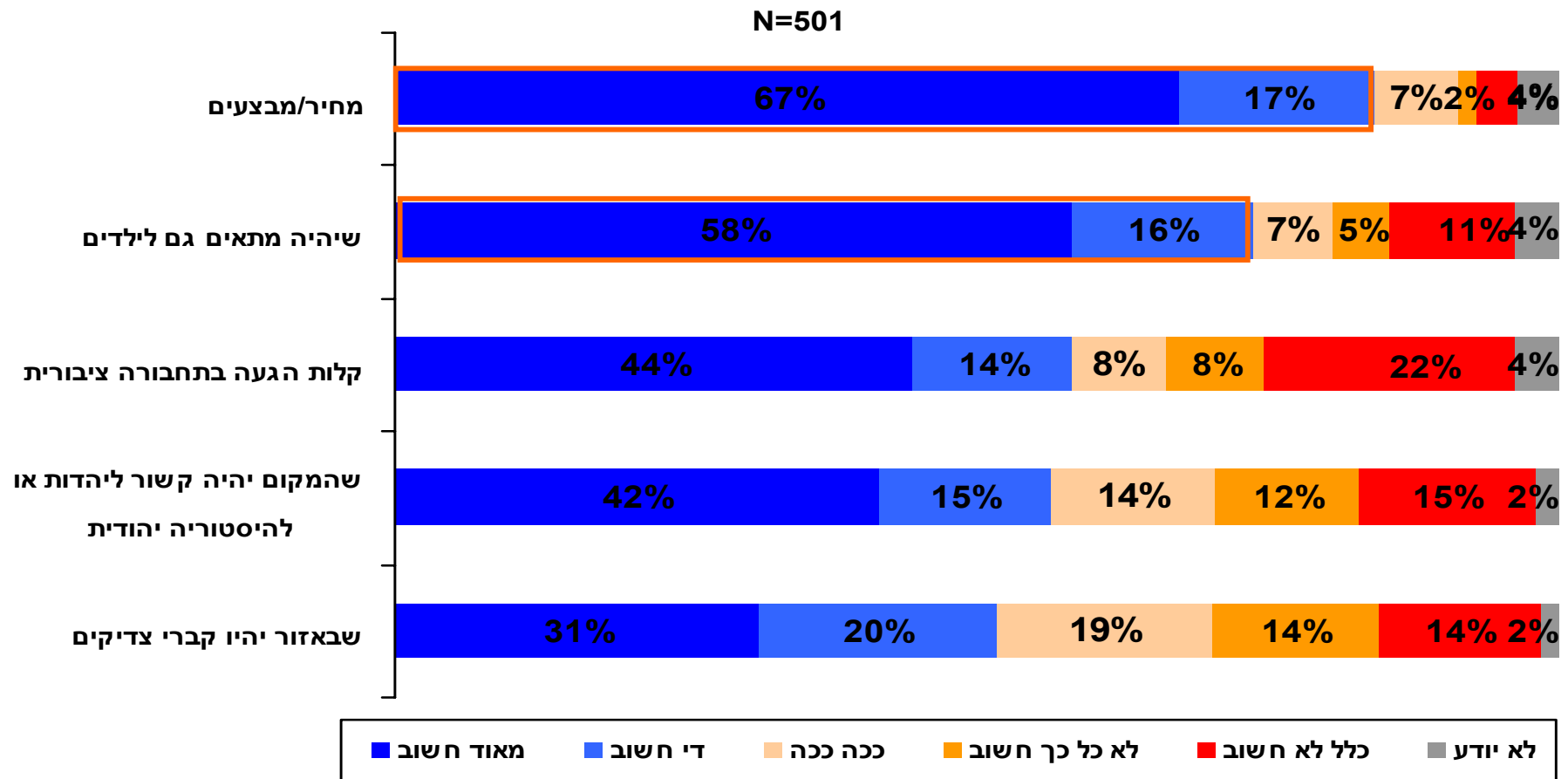


### יצאו לחופשה בשנה האחרונה

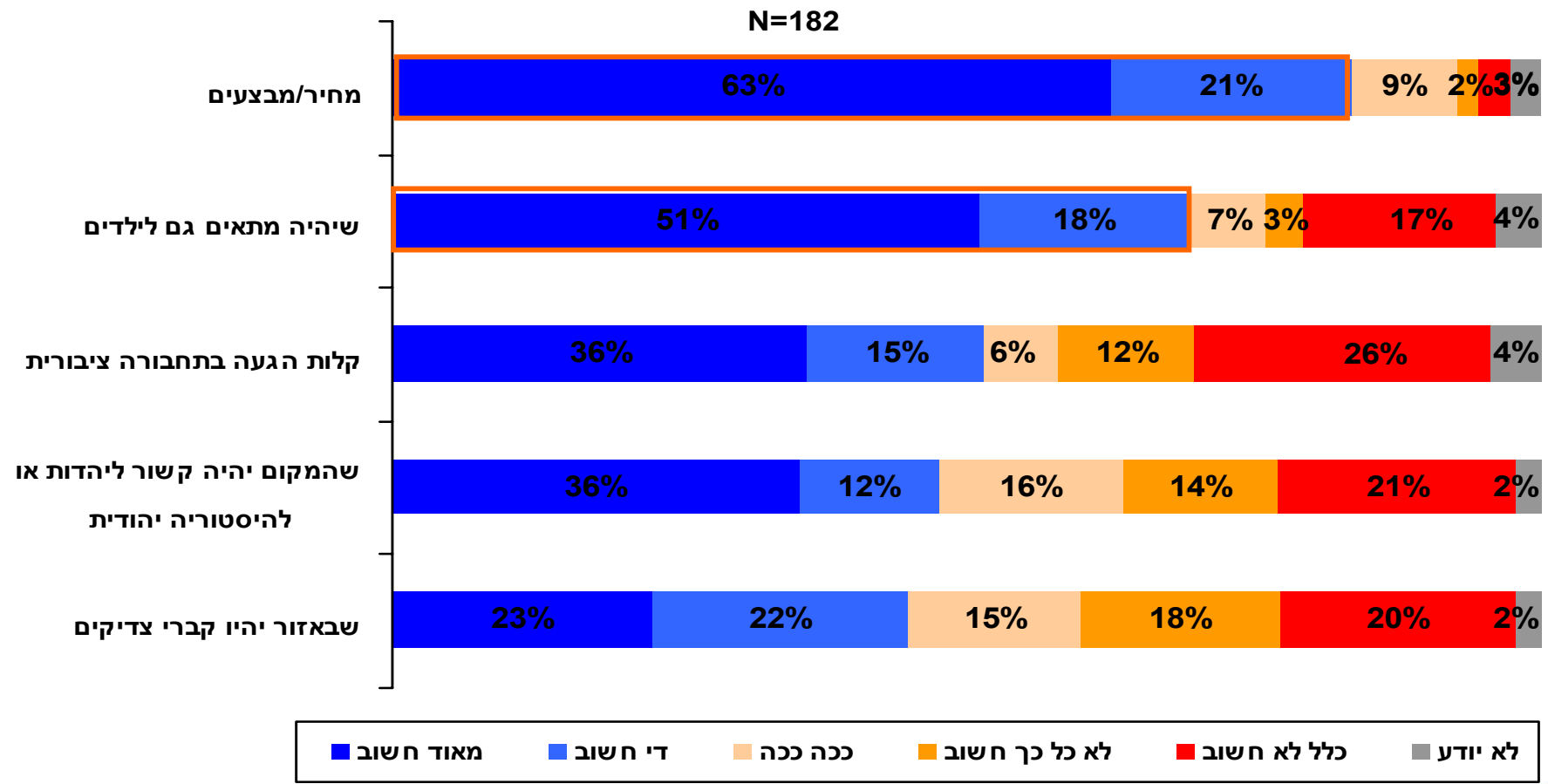
N=182



**באיזו מידה כל אחד מהנושאים מהווה שיקול ביציאה לחופשה**  
**(דרוג על גבי סולם של 1-5, כלל המדגם)**

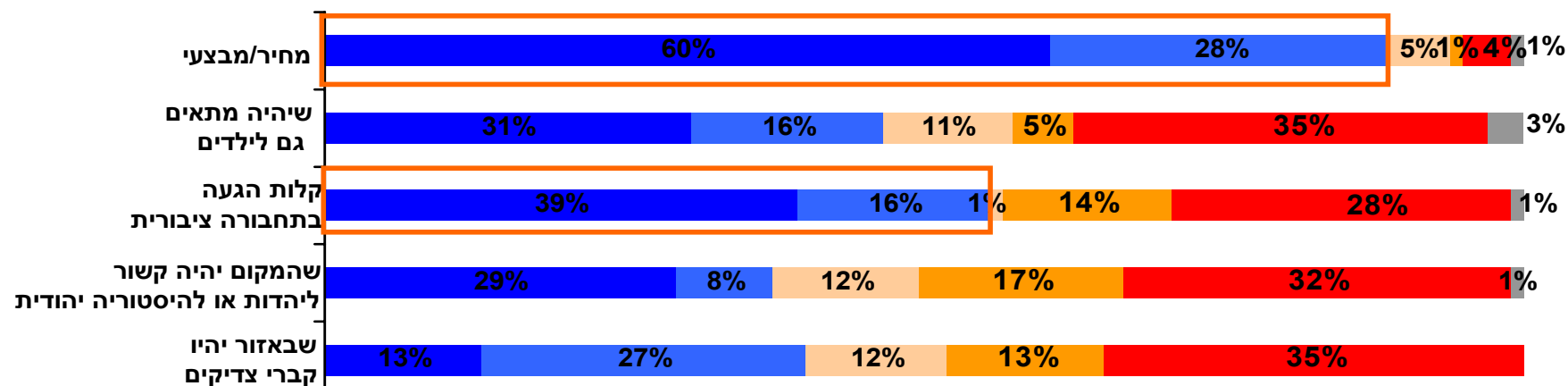


**באיזו מידה כל אחד מהנושאים מהווה שיקול ביציאה לחופשה**  
**(דרוג על גבי סולם של 1-5, בקרב היוצאים לחופשה בשנה האחרונה)**

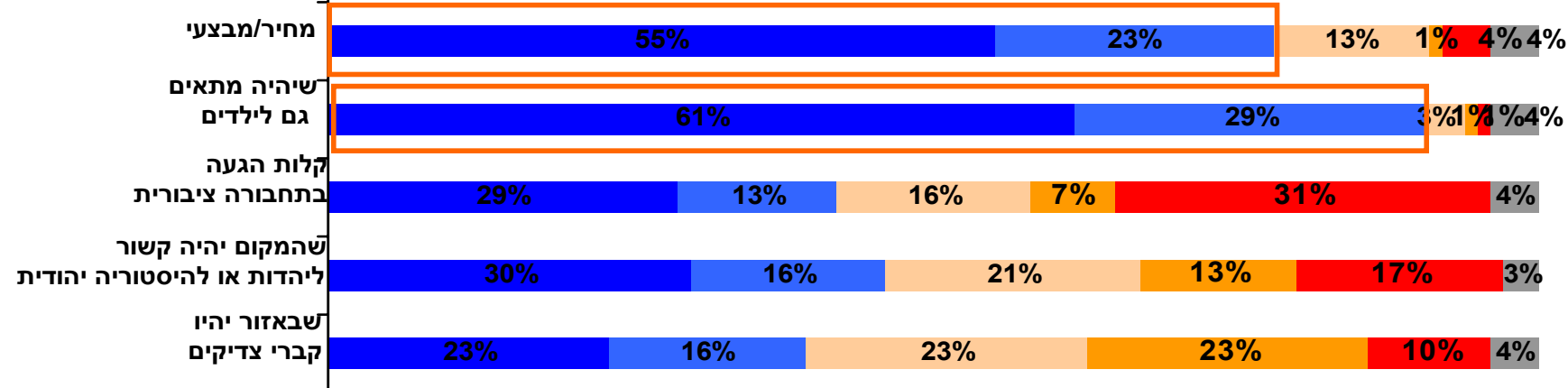


# נושאים המתייחסים להחלטה-היכן לנפוש

## נפשו בשנה האחרונה באופן זוגי



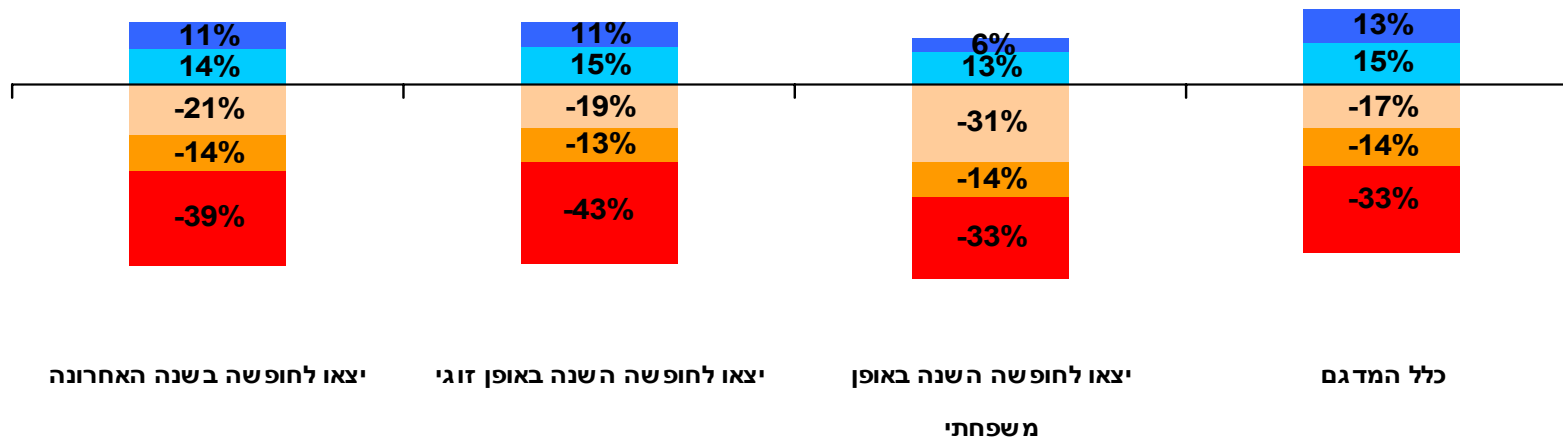
## נפשו בשנה האחרונה באופן משפחתי



# שימוש בתקליטור כאמצעי לתקשורת שיווקית

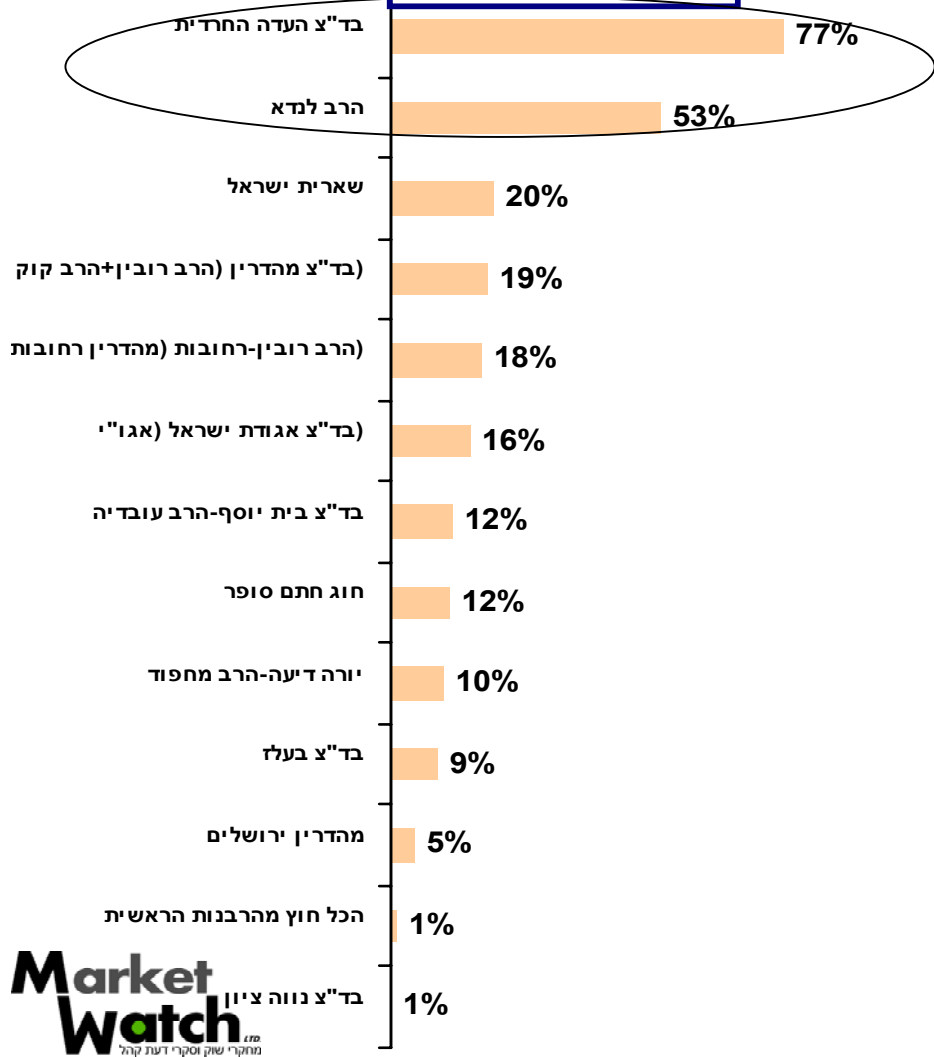
## עד כמה מתאים לקבל מידע בנושא תיירות באמצעות תקליטור?

על פניו, לא קיימת התלהבות מקבלת מידע באמצעות התקליטור.

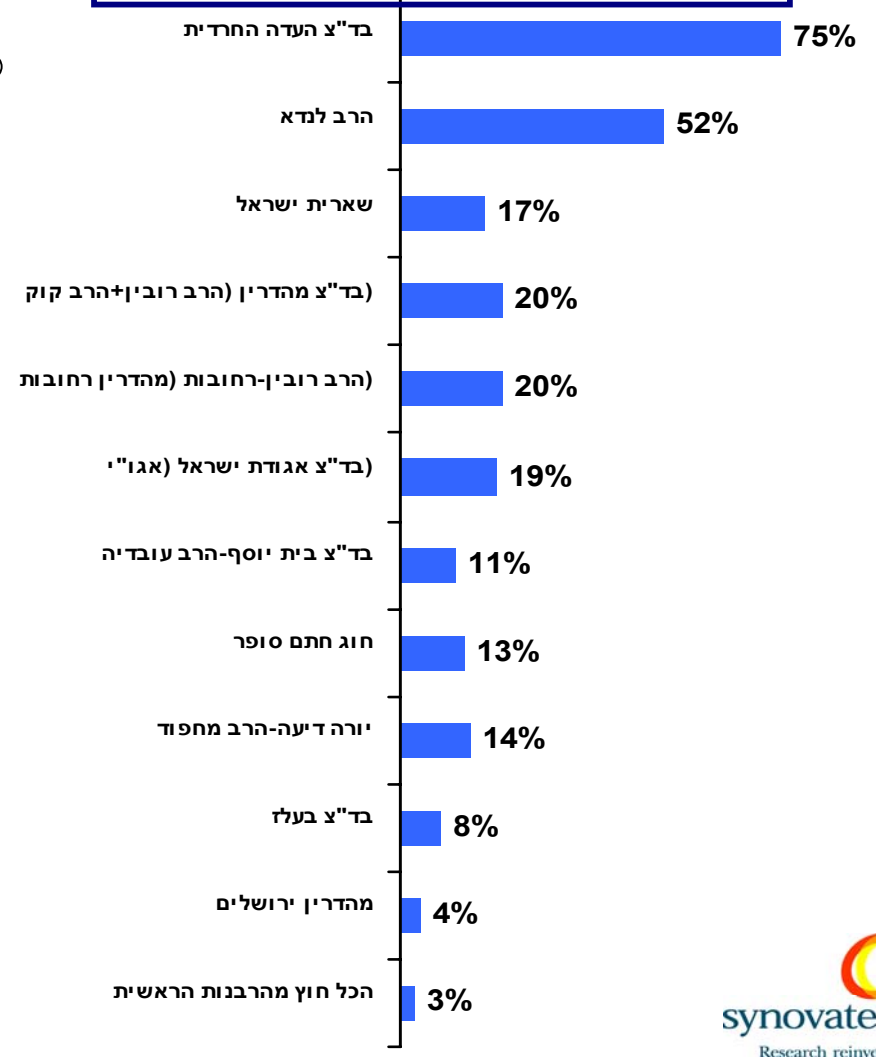


# כשרויות מהודרות מקובלות

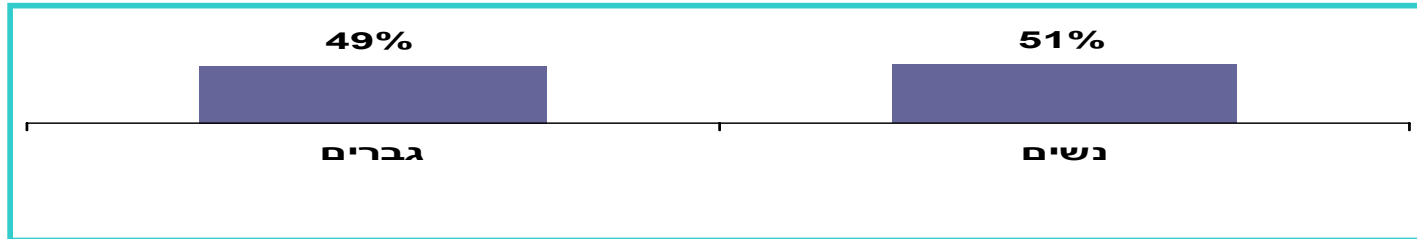
**כלל המשיבים**



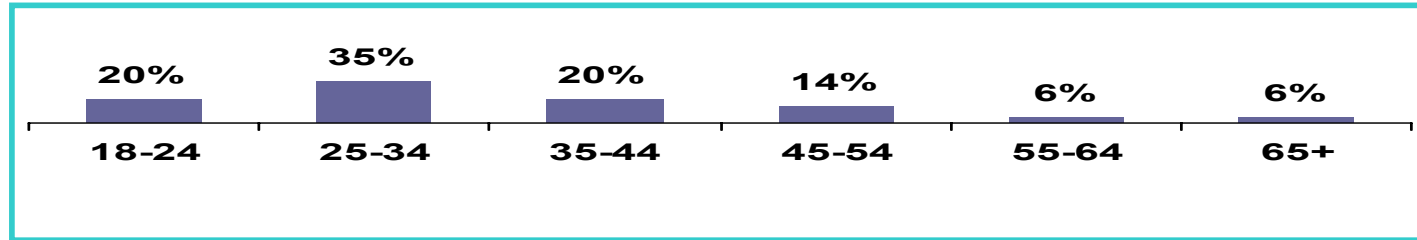
**יצאו לחופשה בשנה האחרונה**



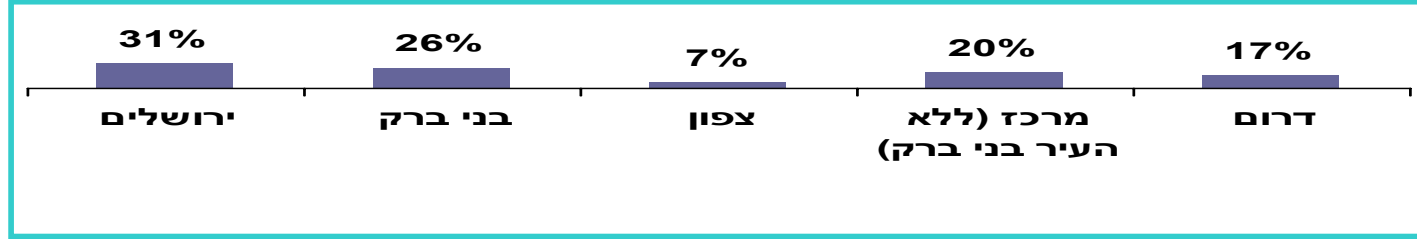
## נספח- מאפייני המדגם



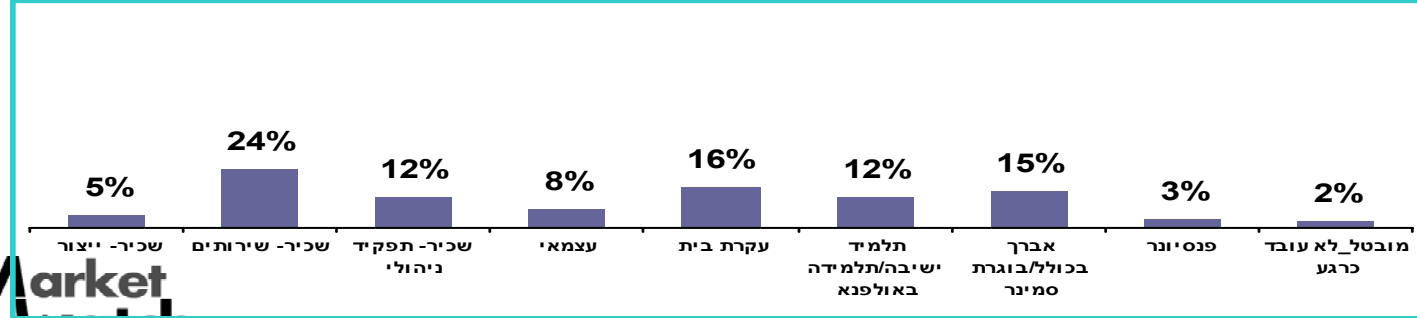
**מין**



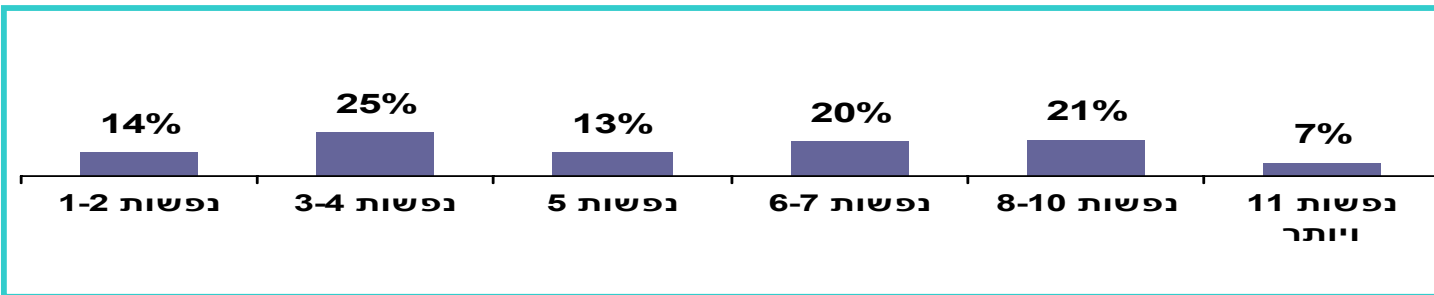
**גיל**



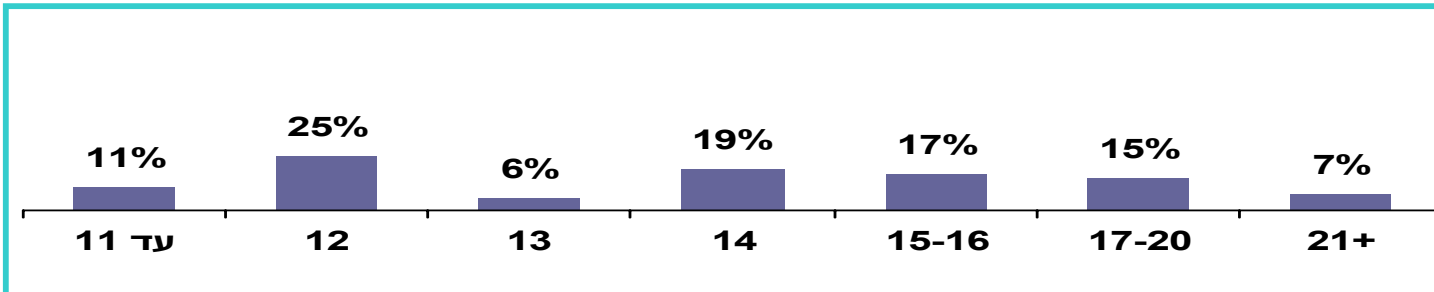
**אזור**



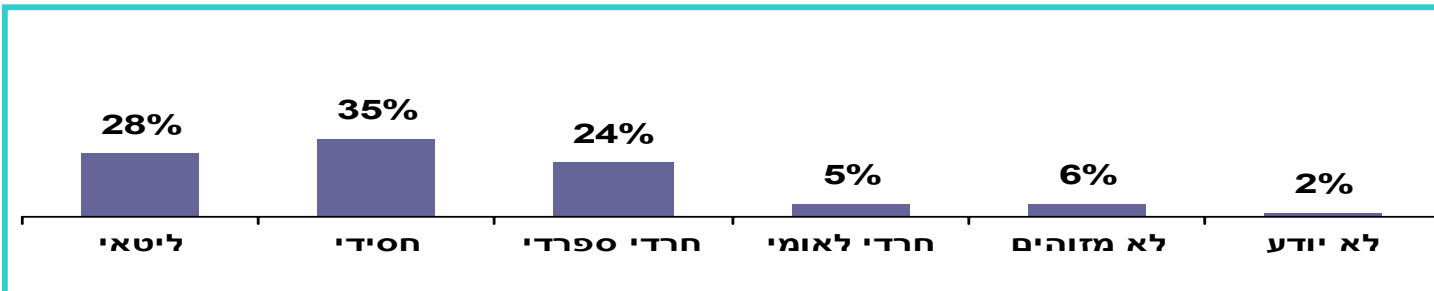
**עיסוק**



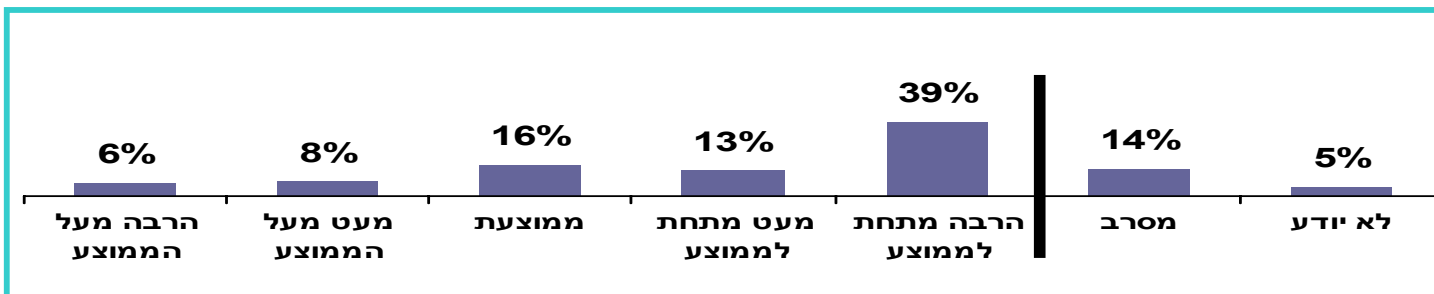
### מספר נפשות בבית



### שנות לימוד



### זרם חרדי



### הכנסה

## ממצאי סקר תיירות בקרב המגזר החרדי

האם יצאת לטיול בן יום אחד, בטיול הכוונה ליציאה בשעות הבוקר וחזרה בשעות הערב ואף מאוחר יותר ללא לינה

כלל המדגם	
49.9%	יצאו לטיול יומי
49.0%	לא יצאו לטיול יומי
1.0%	לא יודע
501	סה"כ
100.0%	

5

מהי התשובה הנכונה לגביך

כלל המדגם	
36.3%	יצאתי לחופשה הכוללת לינה בארץ או שהיתי במלון בארץ בתקופת החגים בשנה האחרונה
10.1%	יצאתי לחופשה הכוללת לינה בארץ או שהיתי במלון בארץ בתקופת החגים בשנתיים האחרונות
15.5%	יצאתי לחופשה הכוללת לינה בארץ או שהיתי במלון בארץ בתקופת החגים לפני 3 שנים ויותר
35.1%	לא יוצאים כלל לחופשות/בתי מלון בארץ
3.0%	לא יודע/ מסרב
501	סה"כ
100.0%	

## מדוע לא יצאתם לחופשה בארץ בשנה האחרונה

המשיבים: מי שלא יצאו לחופשה הכוללת לינה בשנה האחרונה (64% מהמדגם)	
29.4%	אין כסף/בעיות תקציביות
20.3%	לא יצא/אין זמן
6.9%	רוצה להיות בחגים בבית
6.7%	בגלל המלחמה/בגלל המצב הביטחוני
6.0%	אוהב להיות בבית
4.6%	לא מעניין/לא אוהב
4.3%	זו לא המנטאליות שלנו/לא הסגנון שלנו
3.8%	בעיות כשרות
3.8%	לא הרגשתי צורך/לא זקוק לזה
3.5%	מחירים יקרים
3.3%	בעיות בריאות/אדם מבוגר
2.9%	נסעתי לחו"ל
2.4%	לא הולכים למלונות
2.1%	יש ילדים קטנים
1.6%	בעיות צניעות
1.1%	נוסעים ומתארחים אצל משפחה
.8%	מטעמי דת
.5%	לא היה טיול מאורגן
6.2%	אחר
2.4%	אין סיבה
2.0%	לא יודע
100.0%	סה"כ
319	N

7

ולגבי חופשות בחו"ל, מתי יצא לך בפעם האחרונה לצאת לחופשה בחו"ל

כלל המדגם	
16.8%	בשנה האחרונה
4.8%	לפני שנתיים
19.0%	לפני 3 שנים ויותר
59.4%	לא יוצאים כלל לחופשות בחו"ל
501	סה"כ
100.0%	

8

השאלות הבאות מתייחסות לחופשה הכוללת לינה בארץ כמה פעמים יצאת השנה לחופשה בארץ הכוללת לינה

המשיבים: יצאו לחופשה הכוללת לינה בשנה האחרונה	
57.7%	1
22.8%	2
6.4%	3
3.5%	4
6.7%	5
.6%	6
.6%	7
.6%	10
.5%	23
.5%	לא יודע
100.0%	סה"כ
182	
100.0%	
2.0	ממוצע
2.1	סטיית תקן
181	N

ממוצע ללא התשובות 99 ו-23:

1.9	ממוצע
1.4	סטיית תקן
180	N

## ואיפה לנתם בחופשה האחרונה

משיבים: יצאו לחופשה בשנתיים האחרונות	
59.3%	בבית מלון
21.1%	בצימרים
8.3%	בדירה שכורה או דירה של חברים
5.9%	בבתי הארחה
1.8%	באכסניות
1.1%	בק'בוץ
.5%	בדירות נופש
2.7%	אחר
.4%	לא זוכר / לא יודע
100.0%	סה"כ
233	N

## ולכמה לילות יצאתם בחופשה האחרונה בארץ

משיבים: יצאו לחופשה בשנתיים האחרונות	
29.1%	1
28.2%	2
26.4%	3
10.2%	4
1.4%	5
2.0%	6
1.8%	7
.4%	8
.5%	12
100.0%	סה"כ
233	
100.0%	
2.5	ממוצע
1.5	סטיית תקן
233	N

מי שענה תשובות 1 עד 5 בשאלה 5			
	שנתיים אחרונות	שנה אחרונה	
29.1%	15.1%	33.0%	1
28.2%	20.1%	30.5%	2
26.4%	42.3%	22.0%	3
10.2%	15.4%	8.7%	4
1.4%	2.6%	1.1%	5
2.0%	1.7%	2.1%	6
1.8%	2.8%	1.5%	7
0.4%		0.5%	8
0.5%		0.6%	12
100.0%	100.0%	100.0%	סה"כ
233	51	182	
100.0%	100.0%	100.0%	
2.5	2.9	2.3	ממוצע
1.5	1.3	1.5	סטיית תקן
233	51	182	N

## 10

## ולכמה לילות יצאתם בחופשה האחרונה בארץ

1.00			
	שנתיים אחרונות	שנה אחרונה	
100.0%	100.0%	100.0%	
3.9	4.3	3.8	ממוצע
3.3	2.7	3.4	סטיית תקן
217	50	168	N
100.0%	100.0%	100.0%	סה"כ
501	51	182	
100.0%	100.0%	100.0%	
3.9	4.3	3.8	ממוצע
3.3	2.7	3.4	סטיית תקן
217	50	168	N

## 11

## ובאיזה הרכב יצאתם לחופשה האחרונה

משיבים: יצאו לחופשה בשנתיים האחרונות	
38.7%	רק ההורים
10.5%	ההורים וילד אחד
9.1%	ההורים + 2 ילדים
4.8%	ההורים + 3 ילדים
5.1%	ההורים + 4 ילדים
2.2%	ההורים + 5 ילדים
4.7%	ההורים + 6 ילדים
1.4%	ההורים + 7 ילדים
1.4%	ההורים + 8 ילדים
.4%	ההורים + 11 ילדים
.8%	ההורים + 12 ילדים
2.5%	ההורים + 15 ילדים ויותר
6.6%	לבד
3.9%	קבוצה
1.2%	זוג
.8%	חברים 4
1.1%	נפשות 3
.8%	נפשות 6
.3%	חברים 10
.8%	הורה וילד
2.3%	הרכב אחר
.5%	לא יודע
233	סה"כ
100.0%	

פילוח מספר נפשות שנפשו (שאלה 11 מתוקנת):

Total			1.00	v11n
	שנתיים אחרונות	שנה אחרונה		
6.9%		9.0%	2.00	
43.6%	37.3%	45.5%	3.00	
12.4%	9.8%	13.2%	4.00	
11.0%	13.7%	10.2%	5.00	
5.0%	7.8%	4.2%	6.00	
6.4%	13.7%	4.2%	7.00	
2.3%	3.9%	1.8%	8.00	
5.0%	9.8%	3.6%	9.00	
1.4%		1.8%	10.00	
1.8%		2.4%	13.00	
0.5%	2.0%		14.00	
0.9%	2.0%	0.6%	17.00	
2.8%		3.6%		
100.0%	100.0%	100.0%	Total	

ממוצע מספר נפשות:

ממוצע	Maximum	Minimum	N	
3.90	17.00	1.00	217	v11n

12

ולגבי החופשה האחרונה שלכם, האם יצאתם במסגרת מאורגנת – חופשה אחרונה דרך מקום העבודה, דרך מתנ"ס, מועדונים, קבוצה מאורגנת וכדומה, או באופן עצמאי

משיבים: יצאו לחופשה בשנתיים האחרונות	
27.9%	במסגרת מאורגנת
72.1%	עצמאית
233	סה"כ
100.0%	

13

מתי יצאתם לחופשה, באיזו תקופה של השנה הכוונה באילו חופשים, חגים, מועדים מיוחדים

משיבים: יצאו לחופשה בשנתיים האחרונות	
35.1%	בחופש הגדול בקיץ
11.7%	בחופשת הפסח
9.6%	בין הזמנים
3.6%	סוכות
3.6%	שבת
2.8%	באמצע השנה
2.7%	אביב
2.3%	בחורף
2.2%	חנוכה
2.2%	סוף החורף
2.1%	ל"ג בעומר
2.0%	שבועות
1.8%	סוף שבוע
1.5%	בעקבות שמחות משפחתיות (כמו: שבת חתן, ברית וכדומה)
1.4%	ליד שבועות
1.0%	ט"ו בשבט
.9%	לפני פסח
.9%	יום חול
.5%	פורים
.4%	ראש השנה
7.4%	אחר.
5.3%	לא זוכר /לא יודע
100.0%	סה"כ
233	N

לאן יצא לכם לנסוע בחופשה האחרונה שלכם  
איפה הייתם, באיזה מקום או אזור בארץ

כלל המדגם	
15.9%	טבריה
12.1%	צפון (באופן כללי- ללא אזכור מקום מדויק)
10.6%	ירושלים
6.4%	ים המלח
6.1%	צפת
5.4%	אילת
5.0%	מירון
3.7%	גליל עליון
3.7%	(דרום (באופן כללי- ללא אזכור מקום מדויק)
3.3%	(גליל (באופן כללי- ללא אזכור מקום מדויק)
3.1%	גולן
2.5%	חיפה
2.5%	חפץ חיים
2.4%	ערד
2.0%	נתניה
1.9%	זיכרון יעקב
1.1%	גליל תחתון
1.0%	בני ברק
.8%	אצבע הגליל
.7%	ניר עציון
.7%	ראש פינה
.6%	אשדוד
.6%	בית שמש
.6%	נהר הירדן
.5%	אשקלון
.5%	ישובים ליד ירושלים/פרוזדור ירושלים
.5%	נגב
.5%	תל אביב
.5%	לכיש
.5%	נס ציונה
.5%	שלומי
.4%	גוש דן
.4%	מטולה
.4%	מעלות
.3%	באר שבע
.3%	(יהודה ושומרון (ללא אזכור מקום מדויק)
.3%	מצפה רמון
.3%	עכו
.3%	קיסריה
.3%	פתח תקווה
.3%	מודיעין
.3%	קריות שמונה
.2%	בת ים
.2%	הרצליה
.2%	נהריה
.2%	עין גדי
.2%	פקיעין

.2%	קיבוץ לביא
.2%	חצור הגלילית
.2%	קצרין
.2%	אכזיב
.2%	קינר ליד הכנרת
.1%	חורשת טל
.1%	רכסים
.1%	הגליל המערבי
.1%	שדמות דבורה
.1%	כפר ויתקין
.1%	חרמון
.1%	ישוב כלנית
.1%	ערבה
.1%	ישוב קוממיות בדרום
.6%	אחר
1.1%	לא זוכר
9.4%	לא יוצאים לחופשות
100.0%	סה"כ
501	N

למי שציין איזור כלשהו	
19.8%	קברי צדיקים
13.5%	חופי רחצה
9.6%	גנים לאומיים
5.7%	פארקי מים
5.6%	יערות קק"ל
5.0%	מוזיאונים
4.9%	לא ביקרנו
4.8%	מסלולי טיולים בטבע
4.7%	גני חיות
4.1%	פעילויות (טיולי ג'פים/קיאקים/שיט וכו')
3.8%	אתרים עם מים/נחלים/מפלים
3.2%	כותל
2.8%	שמורות טבע
2.1%	בטבע/נופים
2.0%	מקומות קדושים
1.8%	מפעלי תעשייה/תחנות כוח
1.7%	בעיר העתיקה
1.6%	<b>הר מירון</b>
1.6%	<b>מצדה</b>
1.4%	<b>כנרת</b>
1.4%	עתיקות/מקומות היסטוריים
1.4%	צפת
1.3%	<b>חרמון</b>
1.3%	<b>טבריה</b>
1.1%	פארקים
1.1%	המצפה התת ימי
1.0%	<b>בניאס</b>
1.0%	<b>ים המלח</b>
.9%	מסעדות
.8%	עיר דוד
.8%	בתי כנסת
.7%	עיר המלכים
.7%	ראש הנקרא
.6%	מיני ישראל
.5%	יד ושם
.4%	נמל חיפה
.4%	בריכה
.1%	גן הורדים
3.2%	אחר
21.8%	לא יודעת/ לא זוכר
100.0%	סה"כ
456	N

מי מחליט אצלכם בבית על החופשה עצמה, על מועד החופשה, מקום ומשך הזמן

למי שציין איזור כלשהו	
54.3%	ההורים יחדיו
15.9%	בדרך כלל הבעל
10.2%	מה שכולם רוצים
8.8%	בדרך כלל האישה
.8%	מה שהילדים רוצים
4.1%	אחר
3.4%	לא קבוע
2.4%	לא יודעים/ מסרב
456	סה"כ
100.0%	

איפה אתם מבררים פרטים, איפה אתם מחפשים מידע, כאשר אתם מתכוננים לציאה לחופשה בארץ

למי שציין איזור כלשהו	
45.5%	חברים /משפחה /מכרים
21.2%	עיתונות יומית
13.3%	שבועונים, עיתוני יום שישי
11.9%	אינטרנט
5.6%	המדריך החרדי/ספרי טלפונים חרדיים
5.3%	לא מברר/ידע אישי
4.1%	סוכנות נסיעות
2.6%	מרכזי מידע
1.5%	חוברות
1.3%	מדריכים/מדריכי טיולים
1.2%	עיתון חרדי/מקומון
1.2%	מאורגן דרך הישיבה
1.2%	דרך מקום העבודה
1.1%	רדיו
1.1%	עמותות תיירות
1.1%	פרסומות
1.0%	איפה:עלונים
.7%	מתקשרים ישירות למקום
.7%	בתי מלון
.7%	ספרים
.6%	מפות
.5%	חוברת של שומרי שבת
.4%	חברות של כרטיס האשראי
.4%	דרך ארגון
.4%	יש מישהו שמארגן
.3%	תחבורה ציבורית
.2%	החברה להגנת הטבע
4.1%	אחר
6.8%	לא זוכר /לא יודע
100.0%	סה"כ
456	N

18  
 אקריא לך מספר נושאים המתייחסים להחלטה היכן לצאת לחופשה  
 אנה דרג כל אחד מהנושאים הללו בסולם שבין 1 ל-5  
 מחיר/ מבצעים

כלל המדגם	
3.5%	כלל לא חשוב
1.6%	לא כל כך חשוב
7.2%	ככה ככה
16.8%	די חשוב
67.4%	מאוד חשוב
3.5%	לא יודע
100.0%	סה"כ
501	
100.0%	
4.5	ממוצע
1.0	סטיית תקן
484	N

19  
 אנה דרג כל אחד מהנושאים הללו בסולם שבין 1 ל-5  
 שיהיו מתאים גם לילדים

כלל המדגם	
10.7%	כלל לא חשוב
4.9%	לא כל כך חשוב
6.7%	ככה ככה
15.8%	די חשוב
58.0%	מאוד חשוב
3.8%	לא יודע
100.0%	סה"כ
501	
100.0%	
4.1	ממוצע
1.4	סטיית תקן
482	N

**20. אנה דרג כל אחד מהנושאים הללו בסולם שבין 1 ל-5 שהמקום יהיה קשור ליהדות או להיסטוריה היהודית**

כלל המדגם	
15.2%	כלל לא חשוב
12.3%	לא כל כך חשוב
14.2%	ככה ככה
14.7%	די חשוב
41.6%	מאוד חשוב
2.0%	לא יודע
100.0%	סה"כ
501	
100.0%	
3.6	ממוצע
1.5	סטיית תקן
491	N

**21. אנה דרג כל אחד מהנושאים הללו בסולם שבין 1 ל-5 שקל יהיה להגיע גם בתחבורה ציבורית**

כלל המדגם	
21.6%	כלל לא חשוב
8.4%	לא כל כך חשוב
8.1%	ככה ככה
13.7%	די חשוב
44.4%	מאוד חשוב
3.8%	לא יודע
100.0%	סה"כ
501	
100.0%	
3.5	ממוצע
1.6	סטיית תקן
482	N

22. אנה דרג כל אחד מהנושאים הללו בסולם שבין 1 ל-5  
שבאזור יהיו קברי צדיקים

כלל המדגם	
14.0%	כלל לא חשוב
14.2%	לא כל כך חשוב
18.6%	ככה ככה
20.4%	די חשוב
31.3%	מאוד חשוב
1.5%	לא יודע
100.0%	סה"כ
501	
100.0%	
3.4	ממוצע
1.4	סטיית תקן
494	N

23. עד כמה נראה לך או לא נראה לך מתאים לקבל מידע  
בנושא תיירות בארץ באמצעות תקליטור

כלל המדגם	
12.6%	מאוד מתאים
15.3%	די מתאים
17.1%	ככה ככה
14.1%	לא כל כך מתאים
33.2%	בכלל לא מתאים
7.8%	לא יודע
100.0%	סה"כ
501	
100.0%	
2.6	ממוצע
1.5	סטיית תקן
462	N

24. תוכל להעריך בבקשה כמה עלתה לכם החופשה  
הכוללת לינה האחרונה שלכם בארץ

2172.4	ממוצע
1400.0	חציון
4953.7	סטיית תקן
143	N

Statistics

	Valid	N
143	Valid	
359	Missing	
700.0000	25	Percentiles
1400.0000	50	
2287.2016	75	
60000.000	100	
0		

30. מהם ההכשרים המהודרים המקובלים עליך? איזה עוד

כלל המדגם	
77.4%	בד"צ העדה החרדית
53.1%	הרב לנדא
20.0%	שארית ישראל
19.2%	(בד"צ מהדרין (הרב רובין+הרב קוק
18.0%	(הרב רובין-רחובות (מהדרין רחובות
15.7%	(בד"צ אגודת ישראל (אגו"י
12.2%	בד"צ בית יוסף-הרב עובדיה
11.6%	חוג חתם סופר
10.3%	יורה דיעה-הרב מחפוד
9.4%	בד"צ בעלז
4.9%	מהדרין ירושלים
1.4%	הכל חוץ מהרבנות הראשית
.9%	ועדת מהדרין תנובה
.6%	בד"צ נווה ציון
.4%	O.U (או יו)
.2%	הרב ביסטריצקי-צפת
.2%	רבנים ידועים
16.6%	(אחר (ללא פרוט
3.9%	לא יודע
100.0%	סה"כ
501	N

נתוני רקע

כלל המדגם			
501			סה"כ
100.0%			
49.3%	גבר		מין
50.7%	אשה		
20.4%	18-24		גיל
35.0%	25-34		
19.9%	35-44		
13.7%	45-54		
5.6%	55-64		
5.5%	ומעלה 65		
30.7%	י-ם		אזור
25.6%	בני ברק		
6.6%	צפון		
19.9%	מרכז		
17.3%	דרום		
4.6%	שכיר- ייצור (פועל_עובד בתעשייה)		עיסוק
23.6%	שכיר- שירותים (פקיד)		
12.3%	שכיר- תפקיד ניהולי		
7.7%	עצמאי		
16.2%	עקרת בית		
12.3%	תלמיד ישיבה_ תלמידה באולפנא בסמינר וכו		
15.1%	אברך בכולל_ בוגרת סמינר אולפנא וכו		
3.1%	פנסיונר		
2.1%	מובטל_לא עובד כרגע		
3.0%	מסרב		
13.5%	1-2		מספר נפשות
25.4%	3-4		
13.2%	5		
19.8%	6-7		
21.1%	8-10		
7.0%	11+		

כלל המדגם			
10.7%		עד 11	שנות לימוד
24.9%		12	
5.8%		13	
19.1%		14	
16.7%		15-16	
15.3%		17-20	
7.4%		21+	
27.9%		ליטאי	זרם
35.0%		חסידי (כולל חב"ד)	
24.4%		חרדי ספרדי	
5.4%		חרדי לאומי	
5.8%		לא מזוהים	
1.5%		מסרב_לא יודע	
6.2%		הרבה מעל הממוצע	הכנסה
7.7%		מעט מעל הממוצע	
15.8%		ממוצעת	
13.4%		מעט מתחת לממוצע	
38.5%		הרבה מתחת לממוצע	
13.9%		מסרב	
4.5%		לא יודע	

שאלון בנושא תיירות במגזר החרדי

שלום. שמי \_\_\_\_\_ ואני מחברת Market Watch לסקרי דעת קהל.

אנו עורכים סקר קצר ומעניין בקרב הציבור החרדי בישראל. אודה לך אם תוכל לענות לי על מספר שאלות קצרות בנושאים מעניינים, תשובותייך ישמשו לצרכי מחקר וישארו אנונימיות! לסקר: לבקש מבוגרים (18 ומעלה) להעדיף תחילה גברים תודה!

1. האם אתה מגדיר את עצמך כמשתייך לציבור החרדי?

1: כן

2: לא (לסיים ראיון)

2. האם אתה מעל גיל 18, אם כן- בן/בת כמה את/ה? [גילאי +18]

3. לסקר: לסמן מין [מכסות]

1: זכר 2. נקבה

4. האם יצאת לטיול בן יום אחד, בטיול הכוונה ליציאה בשעות הבוקר וחזרה בשעות הערב ואף מאוחר יותר ללא לינה?

1: יצאו לטיול יומי

2: לא יצאו לטיול יומי

5. מהי התשובה הנכונה לגביך? [להקריא 1-3]

[לסקר: לוודא באם החופשה כוללת או לא כוללת שהות בבית מלון בתקופת החגים]

1: יצאתי לחופשה הכוללת לינה בארץ או שהיתי במלון בארץ בתקופת החגים בשנה האחרונה

2: יצאתי לחופשה הכוללת לינה בארץ או שהיתי במלון בארץ בתקופת החגים בשנתיים האחרונות

3: יצאתי לחופשה הכוללת לינה בארץ או שהיתי במלון בארץ בתקופת החגים לפני 3 שנים ויותר

4: לא יוצאים כלל לחופשות\_בתי מלון בארץ

5: לא יודע\_ מסרב

6. [מי שענה תשובות 2 עד 5 בשאלה 5] מדוע לא יצאתם לחופשה בארץ בשנה האחרונה? [אפשרית יותר מתשובה

אחת]

---



---



---

7. ולגבי חופשות בחו"ל, מתי יצא לך בפעם האחרונה לצאת לחופשה בחו"ל?

[לסקר: להקריא 1-3 אם המרואיין מציין שיצא לו לצאת לחופשה לחו"ל]

[תשובה אחת בלבד]

1: בשנה האחרונה

2: לפני שנתיים

3: לפני 3 שנים ויותר

4: לא יוצאים כלל לחופשות בחו"ל

6: לא יודע\_ מסרב

8. [מי שענה תשובה 1 בשאלה 5] השאלות הבאות מתייחסות לחופשה הכוללת לינה בארץ,

כמה פעמים יצאת השנה לחופשה בארץ הכוללת לינה?

1: \_\_\_\_\_ פעמים 99: לא יודע

9. [מי שענה תשובה 1-2 בשאלה 5] ואיפה לנתם בחופשה האחרונה? לא להקריא, אפשרית יותר מתשובה אחת]

- 1: בבית מלון
- 2: בדירה שכורה או דירה של חברים
- 3: בצימרים
4. באכסניות
5. בבתי הארחה
6. בדירות נופש
7. אחר. פרט: \_\_\_\_\_
99. לא זוכר / לא יודע

10. [מי שענה תשובה 1-2 בשאלה 5] ולכמה לילות יצאתם בחופשה האחרונה בארץ?

- 1: \_\_\_\_\_ לילות
- 99: לא יודע

11. [מי שענה תשובה 1-2 בשאלה 5] ובאיזה הרכב יצאתם לחופשה (החופשה האחרונה)? [להקריא 1-4]

[לסוקר: אם ציין הורים וילדים- לשאול כמה ילדים בדיוק]

[לסוקר: אם ציינו הרכב אחר- להתייחס אך ורק אם השתתפו בהוצאות עבור אותו הרכב]  
תוכל לציין בבקשה כמה נפשות

1. רק ההורים
2. ההורים וילד אחד
3. ההורים + 2 ילדים
4. ההורים + 3 ילדים
5. ההורים + 4 ילדים
6. ההורים + 5 ילדים
7. ההורים + 6 ילדים
8. ההורים + 7 ילדים
9. ההורים + 8 ילדים
10. ההורים + 9 ילדים
11. ההורים + 10 ילדים
12. ההורים + 11 ילדים
13. ההורים + 12 ילדים
14. ההורים + 13 ילדים
15. ההורים + 14 ילדים
16. ההורים + 15 ילדים ויותר
17. הרכב אחר (לפרט): \_\_\_\_\_
99. לא יודע

12. [מי שענה תשובה 1-2 בשאלה 5] ולגבי החופשה האחרונה שלכם, האם יצאתם במסגרת מאורגנת – חופשה

אחרונה דרך מקום העבודה, דרך מתנ"ס, מועדונים, קבוצה מאורגנת וכדומה, או באופן עצמאי?

1. במסגרת מאורגנת
2. עצמאית
3. לא זוכר / לא יודע

13. [מי שענה תשובה 1-2 בשאלה 5] מתי יצאתם לחופשה, באיזו תקופה של השנה הכוונה באילו

חופשים, חגים, מועדים מיוחדים? (לא להקריא, יותר מתשובה אחת)

- 1: בחופשת הפסח
- 2: סוכות
- 3: ראש השנה
- 4: בחופש הגדול בקיץ
5. ל"ג בעומר
6. בין הזמנים
7. בעקבות שמחות משפחתיות (כמו: שבת חתן, ברית וכדומה)
8. פורים
9. חנוכה
10. אחר. פרט: \_\_\_\_\_
99. לא זוכר / לא יודע

14. [לכולם] לאן יצא לכם לנסוע בחופשה האחרונה שלכם?  
איפה הייתם, באיזה מקום או אזור בארץ?  
(לא להקריא- המקומות מסודרים לפי האלף בית) (אפשרית יותר מתשובה אחת)

#### אילת

אצבע הגליל  
אשקלון  
בת ים  
באר שבע  
גולן  
גליל (באופן כללי- ללא אזכור מקום מדויק)  
גליל עליון  
גליל תחתון  
דרום (באופן כללי- ללא אזכור מקום מדויק)  
הרצליה  
זכרון יעקב  
חיפה  
טבריה  
יהודה ושומרון (ללא איזכור מקום מדויק)  
ים המלח  
ירושלים  
ישובים ליד ירושלים\_פרוזדור ירושלים  
מצפה רמון  
מירון  
נגב  
נהריה  
נתניה  
עכו  
ערד  
צפון (באופן כללי- ללא אזכור מקום מדויק)  
צפת  
תל אביב  
אחר, לפרט  
99. לא זוכר  
100. לא יוצאים לחופשות

15. [כל תשובה שאינה תשובה 100 בשאלה קודמת] באיזה סוגי אתרים ביקרתם?  
[לא להקריא, אפשרית יותר מתשובה אחת]

1: מוזאונים  
2: פארקי מים  
3: קברי צדיקים  
4: גני חיות  
5: חופי רחצה  
6: גנים לאומיים  
7: יערות קק"ל  
8: אחר (לפרט) \_\_\_\_\_  
99: לא יודעת\_ לא זוכר

16. [מי שהשיב על ש.15] מי מחליט אצלכם בבית על החופשה עצמה, על מועד החופשה, מקום ומשך הזמן?

1. בדרך כלל הבעל
2. בדרך כלל האשה
3. ההורים יחדיו
4. מה שהילדים רוצים
5. מה שכולם רוצים
6. אחר
7. לא קבוע
8. לא יודעים
9. מסרב

17. [מי שהשיב על ש.15] איפה אתם מבררים פרטים, איפה אתם מחפשים מידע, כאשר אתם מתכוננים ליציאה לחופשה בארץ? (לא להקריא, אפשרית יותר מתשובה אחת)

1. עיתונות יומית
2. שבועונים, עיתוני יום שישי
3. המדריך החרדי\_ספרי טלפונים חרדיים
4. רדיו
5. מרכזי מידע
6. מתקשרים ישירות למקום
7. חברים\_משפחה\_מכרים
8. אינטרנט
9. סוכנות נסיעות
10. הוברות של כרטיס האשראי
11. עמותות תיירות
12. אחר. פרט: \_\_\_\_\_
99. לא זוכר /לא יודע

18-22 אקריא לך מספר נושאים המתייחסים להחלטה היכן לצאת לחופשה. אנא דרג כל אחד מהנושאים הללו בסולם שבין 1 ל-5, כאשר 1 פירושו כלל לא חשוב ו-5 פירושו מאוד חשוב? (להקריא, יותר מתשובה אחת, רוטציה בין התשובות)

לא יודע	מאוד חשוב	די חשוב	ככה ככה	לא כל כך חשוב	כלל לא חשוב	
99	5	4	3	2	1	18: מחיר/ מבצעים
99	5	4	3	2	1	19: שיהיו מתאים גם לילדים
99	5	4	3	2	1	20: שהמקום יהיה קשור ליהדות או להסטוריה היהודית
99	5	4	3	2	1	21: שקל יהיה להגיע גם בתחבורה ציבורית
99	5	4	3	2	1	22: שבאזור יהיו קברי צדיקים

23. עד כמה נראה לך או לא נראה לך מתאים לקבל מידע בנושא תיירות בארץ באמצעות תקליטור? [להקריא 1-5, תשובה אחת]

1. מאוד מתאים
2. די מתאים
3. ככה ככה
4. לא כל כך מתאים
5. בכלל לא מתאים
6. לא יודע

24. [תשובה 1 שאלה 5] תוכל להעריך בבקשה כמה עלתה לכם החופשה הכוללת לינה האחרונה שלכם בארץ?  
[עלות החופשה- כל העלות, מקום לינה, נסיעות, מסעדות, כניסה לאתרים וכדומה]

1. \_\_\_\_\_ ש"ה
2. לא יודע\_מסרב

**וכעת למספר שאלות רקע כלליות.**

25. כמה שנות לימוד יש לך?  
שנים \_\_\_\_\_

26. לאיזה זרם אתה שייך? (להקריא 1-5)

- 1: ליטאי
- 2: חסידי (כולל חב"ד)
- 3: חרדי ספרדי
- 4: חרדי לאומי
- 5: לא מזוהים

27. כמה נפשות כולל אותך, גרים באופן קבוע בביתך?  
\_\_\_\_\_ נפשות (ל- cati להגביל בין 1 ל-25)

28. במה את/ה עוסק/ת? (להקריא 1-9)

1. שכיר- ייצור (פועל/עובד בתעשייה)
2. שכיר- שירותים (פקיד)
3. שכיר- תפקיד ניהולי
4. עצמאי
5. עקרת בית
6. תלמיד ישיבה
7. אברך (בכולל)
8. פנסיונר
9. מובטל/לא עובד כרגע
10. מסרב\_ לא יודע

29. איזור הדגימה (שאלת מכסות!!)

1. ירושלים
2. בני ברק
3. צפון
4. מרכז (ללא בני ברק)
5. דרום

30. מהם ההכשרים המהודרים המקובלים עליך? איזה עוד? (לדובב) (לא להקריא- אפשרית יותר מתשובה אחת)

1. בד"צ העדה החרדית
2. בד"צ אגודת ישראל (אגו"י)
3. בד"צ בעלז
4. הרב לנדא
5. חוג חתם סופר
6. שארית ישראל
7. יורה דעה-הרב מחפוד
8. בד"צ בית יוסף-הרב עובדיה
9. מהדרין ירושלים
10. הרב רובין-רחובות (מהדרין רחובות)
11. הרב ביסטריצקי-צפת
12. O.U. (או יו)
13. בד"צ מהדרין (הרב רובין+הרב קוק)
14. ועדת מהדרין תנובה
15. רבנים ידועים
16. הכל חוץ מהרבנות הראשית
17. בד"צ נווה ציון
18. אחר (ללא פרוט)

31. ההכנסה הממוצעת של משפחה בישראל היא 9400 ₪ נטו. האם ההכנסה נטו של משפחתכם היא בממוצע, מעל הממוצע או מתחת לממוצע. [ אם מעל הממוצע, שאל: " האם הרבה מעל הממוצע או מעט מעל הממוצע"; אם מתחת לממוצע שאל: " האם הרבה מתחת לממוצע או מעט מתחת לממוצע" ]

1. הרבה מעל לממוצע
2. מעט מעל הממוצע
3. ממוצע
4. מעט מתחת לממוצע
5. הרבה מתחת לממוצע
6. מסרב
7. לא יודע