



הרגלי נופש של המגזר הרוסי



תוכן העניינים

<u>עמודים</u>	
3-4	- מבוא: מטרה ושיטה
5-7	- פרופיל המדגם
8-11	- המלצות ומסקנות עיקריות
12-17	- פירוט המסקנות
19-22	- יציאה לחופשות / טיולים ופרופיל הנופשים
23-29	- מאפייני החופשה / הטיול
30-33	- כיצד מתכננים את החופשה?
34-38	- חסמים, צרכים ואלמנטים המדרבנים לנפוש
39-41	- נכונות לנפוש בישובים בדואים ודרוזים
42	- פירוט הממצאים
72	- שאלון

מטרת המחקר

מטרתו העיקרית של המחקר הנוכחי הייתה לבחון את הרגלי הנופש והחופשה של המגזר הרוסי ובמיוחד לתת מענה לשאלות הבאות:

- מהו שיעור היוצאים לחופשות, על סוגיהן השונים ?
- מהם מאפייני החופשות השונות אליהן יוצאים במגזר זה?
- כיצד הציבור במגזר זה מתכנן חופשות?
- מהי חבילת הנופש המועדפת, כאשר יוצאים לחופשה בארץ?
- מהם החסמים אשר בגינם לא נופשים בארץ ומה היה משכנע את ציבור העולים הרוסים לצאת לחופשה בישראל?
- מהי רמת הנכונות של ציבור זה לנפוש בישובים דרוזים ובישובים בדואים?

שיטה

- סקר ייעודי שנערך בסוף חודש יוני / תחילת יולי 2007.
- הסקר נערך בקרב 500 עולים רוסים בגילאי 18 ומעלה, במדגם ארצי, אקראי ומייצג של עולים מחבר המדינות, שעלו לארץ אחרי שנת 89.
- הסקר נערך בשפה הרוסית, באמצעות ראיונות טלפוניים ממרכז הראיונות של "TNS טלסקר" בר"ג.
- בדו"ח מוצגים ממצאים ומסקנות.

הערה: לאורך הדו"ח – הניתוח בקרב מי שיצא לטיול יומי הוא בקרב כאלו שיצאו במהלך השנה האחרונה לטיול יומי בארץ ולא יצאו לחופשה הכוללת לינה.

TNS טלסקר (ישראל), כחלק מקבוצת המחקר TNS הבינלאומית, מחויבת ופועלת ע"פ הקוד האתי והמקצועי Esomar/ICC שהינו סימן מוכר בעולם לבקרת איכות בענף מחקרי השיווק. המחקר ע"פ קוד זה מבטיח איכות, סודיות, אבטחת מידע ואבטחת הפרטיות של הנשאלים במחקר, וכן ניתוח מקצועי ובלתי תלוי של הממצאים.

פרופיל המדגם

פרופיל המדגם

סה"כ עלו לארץ, החל משנת 1989 כמעט מיליון עולים מבריה"מ לשעבר (982,044 עולים).

להלן פרופיל המדגם בהשוואה לאוכלוסייה הישראלית הוותיקה:

מגזר רוסי	מגזר כללי – ישראלי ותיק	
48	51	מין: אישה
52	49	גבר
25	27	גיל: 18-29
37	35	30-49
38	38	+50
3	12	השכלה: נמוכה
19	40	בינונית
77	48	גבוהה
54	26	הכנסה: מתחת לממוצע
22	27	דומה לממוצע
18	30	מעל לממוצע

פרופיל המדגם - המשך

מגזר רוסי	מגזר כללי - יהודי	
74	47	דתיות: חילוני
17	28	מסורתי
3	18	דתי
7	11	אזור חיוג: 02
26	30	03
33	22	04
27	25	08
7.5	11	09

ניתן לראות כי האוכלוסייה הרוסית הינה בעלת רמת הכנסה נמוכה מהאוכלוסייה הכללית, ואכן לאורך כל הסקר עולה כי הם רגישים מאוד למחיר ולמעשה המחיר הינו הקריטריון המשמעותי ביותר בעצם היציאה לחופשה, בסוג החופשה ובמשך החופשה.

לכן, פעילויות שיווקיות כדוגמת מבצעים והנחות עשויות להעלות את שיעור הנופשים ואת תדירות היציאה לחופשות!

המלצות ומסקנות עיקריות

המלצות ומסקנות עיקריות

מניתוח המגזר הרוסי עולה כי הציבור הרוסי הוא ציבור גדול (שכן הוא מונה כמיליון איש) האוהב לנפוש ולטייל במגוון סוגים של טיולים וחופשות.

■ שיעור גבוה (69%) טייל בשנה האחרונה – בחו"ל או בארץ

■ 46% יצאו לחופשה הכוללת לינה.

■ שיעור לא מבוטל – 22% גם טייל / נפש בארץ וגם טס לחו"ל

■ אלו שמטיילים / נופשים לרוב מטיילים מספר פעמים בשנה

■ העלות לנפש ללילה שהמגזר הרוסי סבור שהוא משלם עומדת על כ- 264 ₪ בממוצע (חציון – 225 ₪). לרוב יוצאים שלושה אנשים מבני הבית לחופשה, כך שהעלות ללילה עומדת על כ- 790 ₪ (675 ₪ לפי החציון).

כלומר, שוק זה הינו שוק עם פוטנציאל תיירותי משמעותי.

המלצות ומסקנות עיקריות - המשך

■ אלו שלא טיילו / לא נפשו כלל – הסיבה העיקרית לכך אינה שהם לא מעוניינים בכך, אלא מסיבות כלכליות.

ואמנם מבחינות שונות עולה כי הציבור הרוסי הינו מוטה מחיר.

לאורך כל הסקר המחיר עלה כמוטיב שחזר על עצמו הן כחסם לצאת לטיול כלשהו, הן כחסם לצאת יותר או לחופשות ארוכות יותר והן כאלמנט שקובע את סוג החופשה. ואכן עלה כי קיים יחס ישר בין המצב הכלכלי לבין היציאה לחופשות.

מכאן שציבור זה מוטה מבצעים והנחות ואלמנטים אלו עשויים למשוך אותם לצאת בארץ לחופשות הכוללות לינה מחוץ לבית.

■ הציבור הרוסי מעדיף לצאת לחופשות בעיקר באזור אילת ובמקום השני מעדיף את ים המלח וטבריה. במידה ויהיו מבצעים באזורים אלו זה עשוי להיות אטרקטיבי מאוד לציבור זה. מגזר זה בוחר חופשה ראשית על פי המחיר ושנית לפי האזור. כלומר הוא בוחר חופשה שעומדת בתקציב שהוקצב, ואחר כך בוחר אזור, והאזור הוא זה שמכתיב את סוג החופשה והאלמנטים השונים המרכיבים אותה. לכן ניתן לשווק את האזורים בהתאם למדרג האזורים שעלו בסקר ובראשו שלושת אזורים אלו.

המלצות ומסקנות עיקריות - המשך

■ אלו שלא טיילו / לא נפשו כלל – הסיבה העיקרית לכך אינה שהם לא מעוניינים בכך, אלא מסיבות כלכליות.

ואמנם מבחינות שונות עולה כי הציבור הרוסי הינו מוטה מחיר.

לאורך כל הסקר המחיר עלה כמוטיב שחזר על עצמו הן כחסם לצאת לטיול כלשהו, הן כחסם לצאת יותר או לחופשות ארוכות יותר והן כאלמנט שקובע את סוג החופשה. ואכן עלה כי קיים יחס ישר בין המצב הכלכלי לבין היציאה לחופשות.

מכאן שציבור זה מוטה מבצעים והנחות ואלמנטים אלו עשויים למשוך אותם לצאת בארץ לחופשות הכוללות לינה מחוץ לבית.

■ הציבור הרוסי מעדיף לצאת לחופשות בעיקר באזור אילת ובמקום השני מעדיף את ים המלח וטבריה. במידה ויהיו מבצעים באזורים אלו זה עשוי להיות אטרקטיבי מאוד לציבור זה. מגזר זה בוחר חופשה ראשית על פי המחיר ושנית לפי האזור. כלומר הוא בוחר חופשה שעומדת בתקציב שהוקצב, ואחר כך בוחר אזור, והאזור הוא זה שמכתיב את סוג החופשה והאלמנטים השונים המרכיבים אותה. לכן ניתן לשווק את האזורים בהתאם למדרג האזורים שעלו בסקר ובראשו שלושת אזורים אלו.

המלצות ומסקנות עיקריות - המשך

■ בנוסף, כדאי לשווק חופשות "של סופשבוע", אלא אם כן מדובר על שלושה לילות ומעלה, ובמקרה זה מומלץ לשווק חופשות "של אמצע שבוע".

■ שיעור גבוה יוצאים לטיולים המאורגנים על ידי גופים שונים ובעיקר מקום עבודה, אך גם על ידי ארגונים קהילתיים וסוכני נסיעות. מכאן שניתן ל"הגיע" לאוכלוסייה הרוסית ולדרבן אותם לצאת לחופשות על ידי פנייה לגופים מעין אלו.

■ חשוב מאוד לפרסם ולשווק חופשות באינטרנט שנמצא כמקור המידע החיצוני העיקרי.

■ סוג החופשה שכדאי "לשווק" לציבור זה הוא "חופשה שעיקרה נופש ומנוחה" ו"חופשה אקטיבית ופעילה הכוללת טיולים ופעילויות".

■ כרגע, לא מומלץ להשקיע משאבים ב"שיווק" נופש בישובים דרוזים או בישובים בדואים. מאחר והנכונות של הציבור לנפוש באזורים אלו נמוכה.

פירוט המסקנות

מסקנות: הרגלי נופש – מגזר רוסי

יציאה לחופשות / טיולים בקרב המגזר הרוסי

כפי שנאמר, הציבור הרוסי הוא ציבור שנוהג לנפוש ואלו שנופשים, לרוב יוצאים ליותר מחופשה אחת בשנה. להלן ממצאים התומכים בממצא זה:

■ מרבית המגזר הרוסי (69%) יצאו במהלך השנה האחרונה לחופשה כלשהי – בארץ / בחו"ל. כשליש יצאו לחו"ל ו- 60% טיילו / נפשו בארץ. 22% גם יצאו לחו"ל וגם טיילו / נפשו בארץ.

■ כשליש יצאו לטיולים יומיים במהלך השנה החולפת, כאשר הנופשים יצאו בממוצע לשלושה טיולים מסוג זה (החציון = 2).

■ כמעט מחצית יצאו לפחות פעם אחת במהלך השנה האחרונה לחופשה הכוללת לינה.

■ הנופשים שיצאו לחופשה בארץ הכוללת לינה מחוץ לבית, יצאו בממוצע לשתי חופשות מסוג זה.

■ יציאה לחופשה כלשהי בארץ – צעירים יוצאים יותר ממבוגרים וכן קיים יחס ישר בין רמת הכנסה ליציאה לחופשות ברחבי המדינה.

■ יציאה לחופשה שכוללת לינה – צעירים יוצאים יותר ממבוגרים. קיים יחס ישר בין רמת הכנסה ליציאה לחופשות הכוללות לינה. בנוסף, עולה כי דתיים יוצאים לחופשה הכוללת לינה יותר ממסורתיים.

מסקנות: מאפייני החופשה / הטיול

■ אזור מבוקש – בחופשות הכוללות לינה מחוץ לבית האזור המבוקש ביותר הוא אילת ובפער ניכר אחרי אילת – ים המלח וטבריה.
בטיולים יומיים קשת האזורים המבוקשים רחבה יותר – ירושלים, ים המלח, גולן, טבריה ות"א.

■ מועד החופשה – יוצאים לחופשות על כל סוגיהן בעיקר באביב ובמקום השני בקיץ, קרי בחופש הגדול.

■ ההעדפה היא לצאת לטיולים בסופשבוע, אלא אם כן החופשה בת 3 לילות לפחות, שכן במקרה זה מעדיפים לנפוש באמצע השבוע.

■ לרוב יוצאים לחופשה 3 אנשים – שני מבוגרים וילד.

■ עלות נתפסת –

סה"כ עלות נתפסת של חופשה הכוללת לינה – 1708 בממוצע (החציון – 1200).

סה"כ עלות נתפסת של טיול יומי – 218 ₪ בממוצע (החציון – 150).

עלות לנפש של חופשה הכוללת לינה – 728 בממוצע (החציון – 592).

עלות לנפש של טיול יומי – 84 ₪ בממוצע (החציון – 75).

עלות לנפש ללילה בקרב אלו שיצאו לחופשה בת 2 לילות לפחות: 264 ₪ בממוצע

(החציון – 225).

מסקנות: כיצד מתכננים את החופשה / הטיול?

- כמחצית מהחופשות הכוללות לינה הינן במסגרת טיול מאורגן. כאשר בקרב מי שיצא לטיול מאורגן הכולל לינה מחוץ לבית, הטיול אורגן בעיקר ע"י מקום העבודה, במקום השני חברים / משפחה ובמקום השלישי ארגון קהילתי וסוכן נסיעות. לגבי מי שיצא לטיול יומי מאורגן, הטיול אורגן ע"י סוכן/ חברה לטיולים או ע"י ארגון קהילתי כדוגמת מתנ"ס, בית כנסת וויצו. מי שיוצא לטיול לא מאורגן, לרוב מזמין ישירות ממקום האכסון.
- לרוב, החופשות / הטיולים מתוכננים מראש ואינם ספונטאניים (מהיום להיום). חופשות הכוללות לינה מחוץ לבית מתוכננות לרוב למעלה משבועיים לפני החופשה.
- האינטרנט הוא מקור המידע החיצוני הבולט. מקורות בולטים נוספים הם חברים, משפחה וידע אישי.

מסקנות: צרכים ואלמנטים המדרבנים לנפוש

■ אלמנט המחיר עולה כחוט השני לאורך כל הסקר כאלמנט המשפיע ביותר על עצם היציאה לחופשה, על סוג החופשה ועל אורך החופשה. קריטריון המחיר משמעותי יותר ככל שהגיל עולה וכן כמובן ככל שההכנסה יורדת.

■ כאשר המגזר הרוסי יוצא לנפוש, סוג החופשה שהוא בוחר מוכתב בעיקר ע"י שני גורמים: המחיר והאזור. כלומר, הוא קודם כל בוחר אזור והאזור הוא זה שמכתיב את סוג החופשה.

אלמנטים נוספים שמכתיבים את סוג החופשה הם: נוחיות / לוקסוס, שירות, קיומם של מתקנים לילדים, קיומם של בריכה או ים באזור הנופש וכן הימצאותם של מתקנים שרוצים להשתמש בהם במסגרת החופשה, כדוגמת ספא וכן ניקיון מקום האכסון.

■ מבין ארבעת סוגי חופשות שהוצגו, סוג החופשה המועדף בחופשה הכוללת לינה הוא "חופשה שעיקרה נופש ומנוחה". במקום השני בפער לא גדול מעדיפים "חופשה אקטיבית ופעילה הכוללת טיולים ופעילויות". מסתמנת העדפה נמוכה יותר לחופשה הרפתקנית עם פעילויות ולחופשה הכוללת חבילת ספא.

מסקנות: נכונות לנפוש בישובים דרוזים ובדואים

■ הנכונות לנפוש בישובים דרוזים נמוכה – כרבע בלבד הביעו נכונות. בעלי השכלה נמוכה פחות מעוניינים לנפוש בישובים דרוזים. כמו כן עולה כי מבוגרים פחות מעוניינים בנופש מסוג זה (ברמת ביטחון של 90%).

■ הנכונות לנפוש בישובים בדואים נמוכה אף יותר ועומדת על 18% בלבד. מניתוח דמוגרפי עולה גם כאן, כי מבוגרים פחות מעוניינים לנפוש בישובים בדואים בהשוואה לצעירים.

ממצאים עיקריים

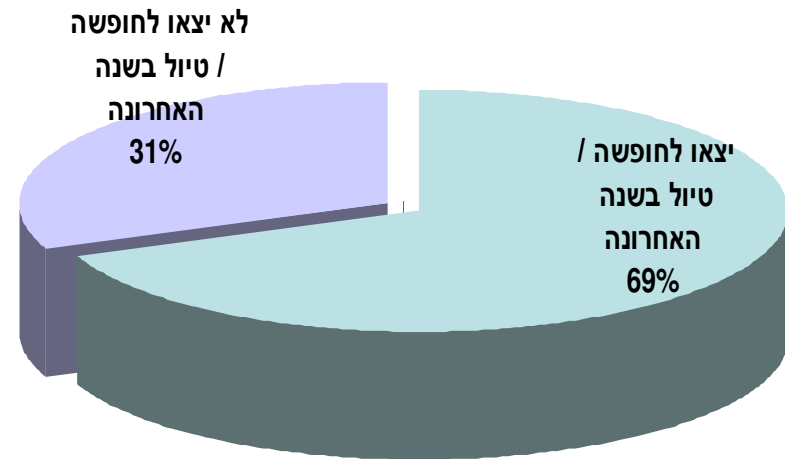
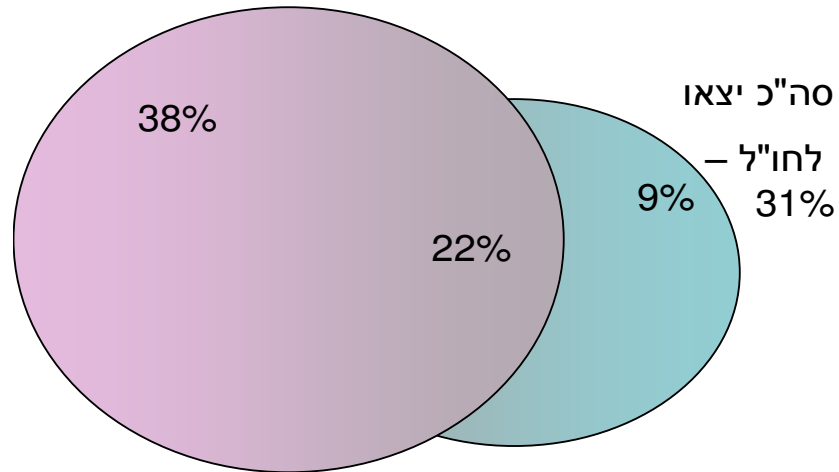
יציאה לחופשות / טיולים ופרופיל הנופשים

יציאה לחופשה / טיול במהלך השנה האחרונה

שיעור גבוה (69%) מהציבור הרוסי יצאו לחופשה או טיול בשנה האחרונה. 60% יצאו לטיול או חופשה בארץ ושליש יצאו לטיול בחו"ל. כחמישית מהציבור גם טיילו / נפשו בארץ וגם יצאו לחו"ל.

כלומר בסה"כ – 40% לא יצאו לחופשה או טיול בארץ!

סה"כ יצאו לחופשה / טיול בארץ – 60%



יציאה לחופשה במהלך השנה האחרונה - המשך

□ הנופשים שיצאו לטיול יומי, יצאו בממוצע ל- 3 חופשות מסוג זה (חציון = 2 חופשות). 31% ציינו חופשה אחת וכרבע ציינו שתי חופשות.



□ הנופשים שבילו לפחות לילה אחד מחוץ לבית, יצאו בממוצע ל- 2 חופשות מסוג זה. 45% ציינו חופשה אחת ו- 27% ציינו שתי חופשות.

מאפיינים דמוגרפים בולטים

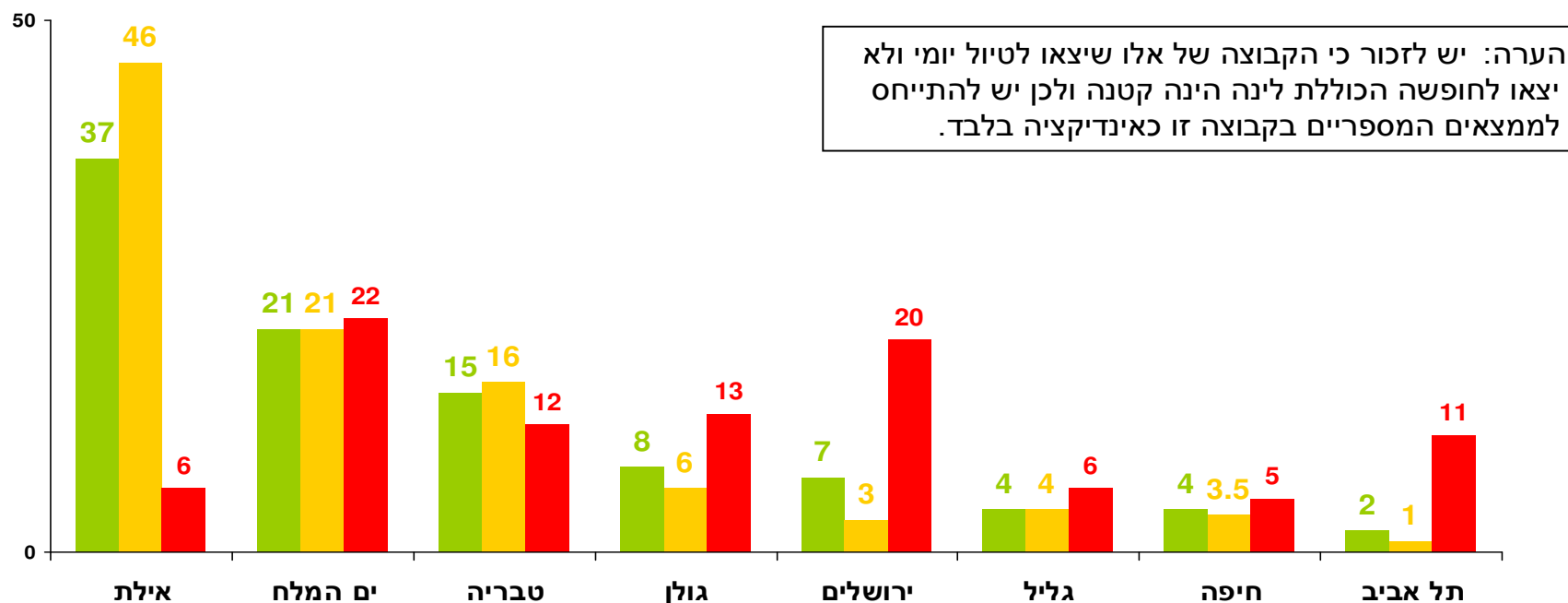
- לא יצאו כלל לחופשה או טיול ?
גילאי +50 יוצאים פחות לחופשות בהשוואה לגילאים צעירים יותר. בנוסף נמצא כי בעלי הכנסה מתחת לממוצע יצאו פחות לחופשה או טיול בהשוואה לאחרים.
- יציאה לחופשה כלשהי בארץ -
צעירים יחסית (גילאי 18-49) יצאו לחופשה יותר ממבוגרים (גילאי +50) וכן עולה כי קיים יחס ישר בין רמת הכנסה לבילוי חופשות ברחבי המדינה.
- יציאה לחופשה בארץ הכוללת לינה -
צעירים יחסית (גילאי 18-49) יצאו לחופשה יותר ממבוגרים (גילאי +50) וכן עולה כי קיים יחס ישר בין רמת הכנסה לבילוי חופשות ברחבי המדינה. בנוסף נמצא כי דתיים יוצאים לחופשות בארץ הכוללות לינה, יותר ממסורתיים.
- יציאה לחו"ל -
ישנו קשר ישר בין רמת השכלה לבין יציאה לחו"ל וכן בין רמת הכנסה לבין יציאה לחו"ל. בנוסף מסתמנת מגמה כי ככל שרמת הדתיות יורדת טסים יותר לחו"ל. עוד עולה כי צעירים טסו במהלך השנה האחרונה לחו"ל יותר מבעלי משפחות ויותר ממבוגרים.
גם בבדיקה של אלו שטסו לחו"ל ולא יצאו לחופשה או טיול בארץ עולה כי התופעה בולטת יותר בקרב צעירים.

מאפייני החופשה / הטיול

האזורים העיקריים אליהם יצאו לחופשה

כאשר יוצאים לחופשה, הכוללת לינה, היעד העיקרי לחופשה הוא אילת ובפער ניכר אח"כ ים המלח וטבריה.

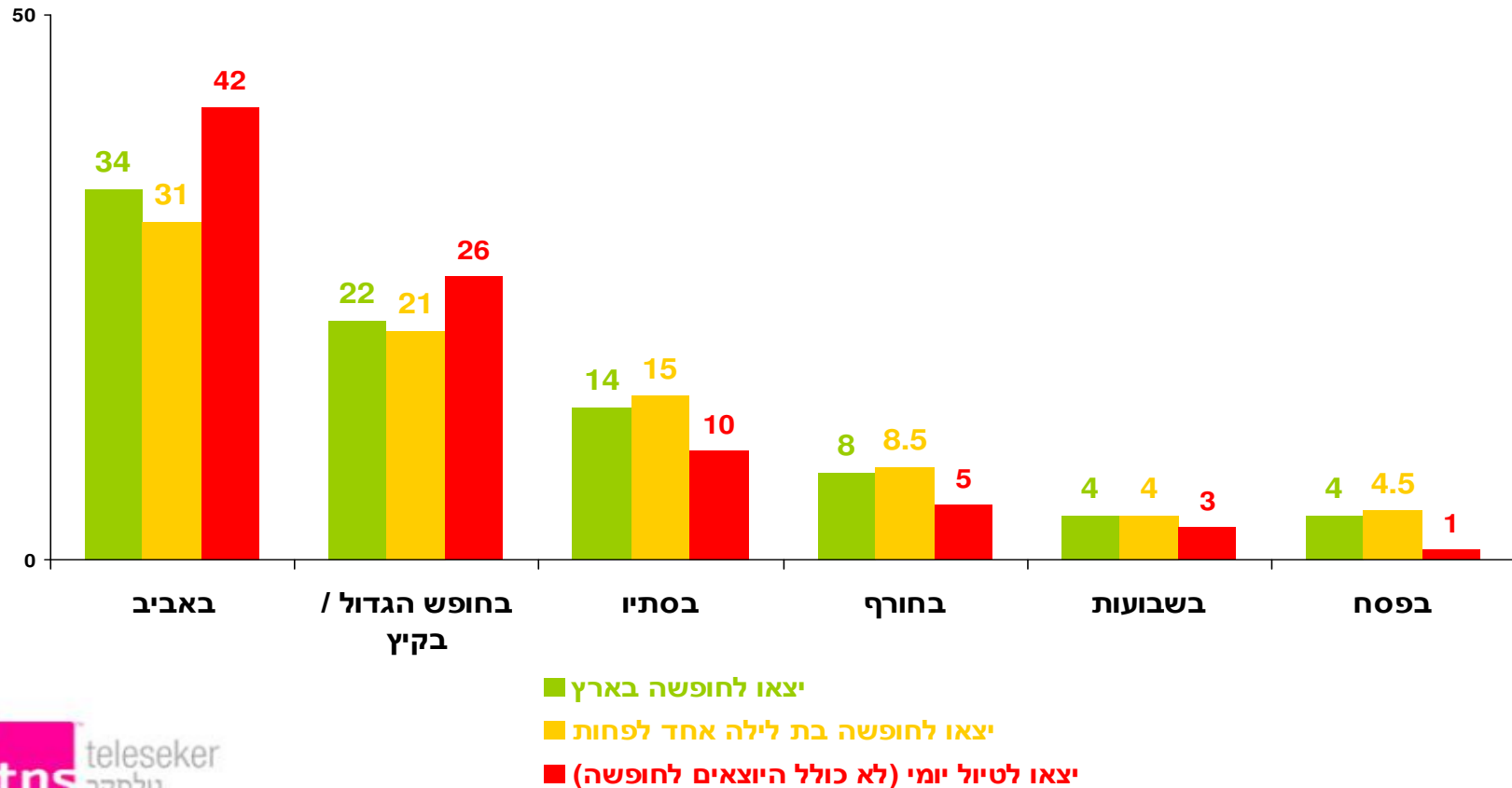
בטיולים יומיים עולה מגוון רחב יותר של אזורים: ירושלים, ים המלח, גולן, טבריה ות"א.



- יצאו לחופשה בארץ
- יצאו לחופשה בת לילה אחד לפחות
- יצאו לטיול יומי (לא כולל היוצאים לחופשה)

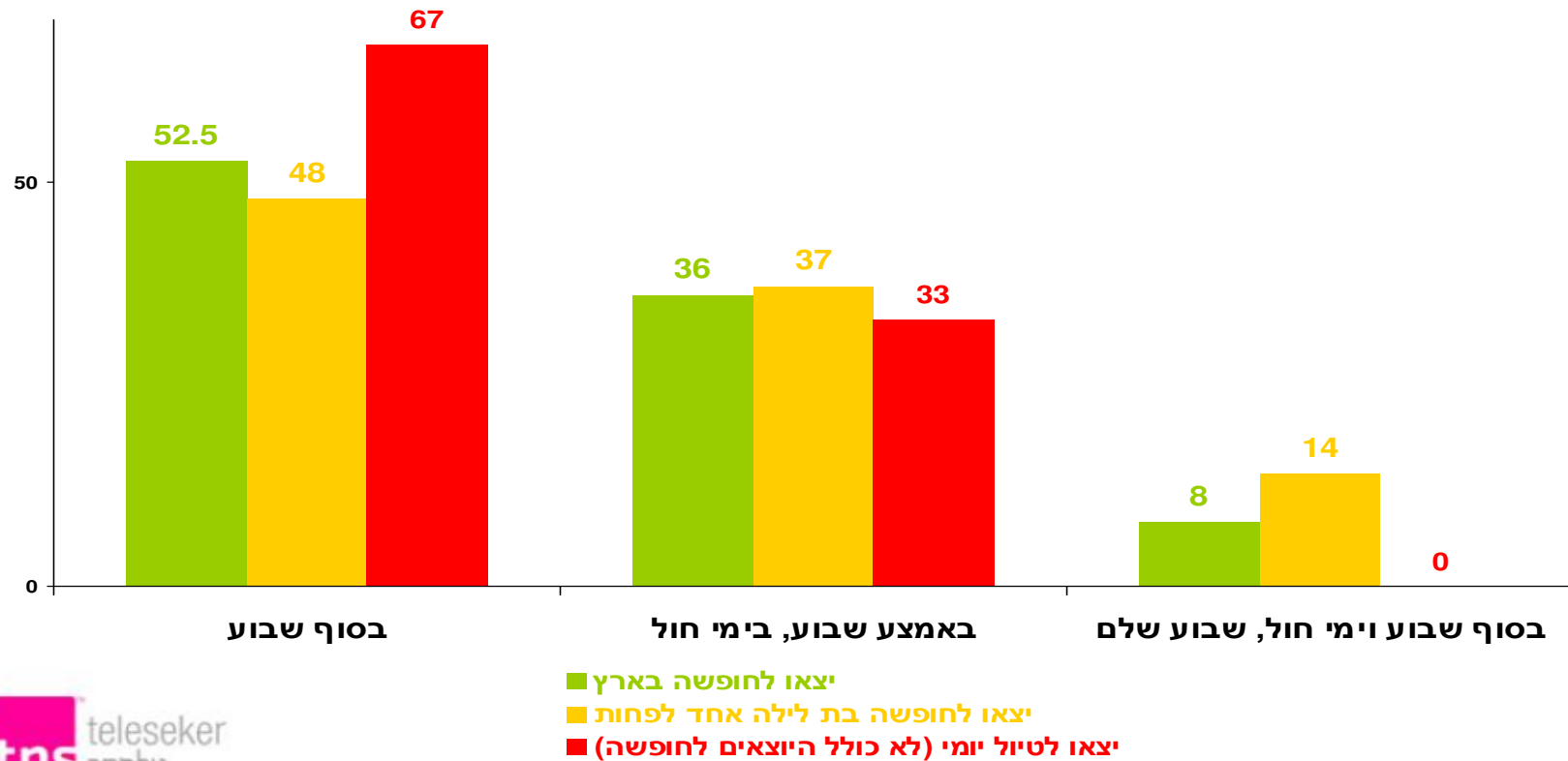
המועדים העיקריים בהם יצאו לחופשה

ללא קשר לסוג הטיול / החופשה – המדרג דומה. יצאו לחופשה בעיקר באביב. במקום השני בקיץ / בחופש הגדול ובשיעורים נמוכים יותר בסתיו ובחורף.



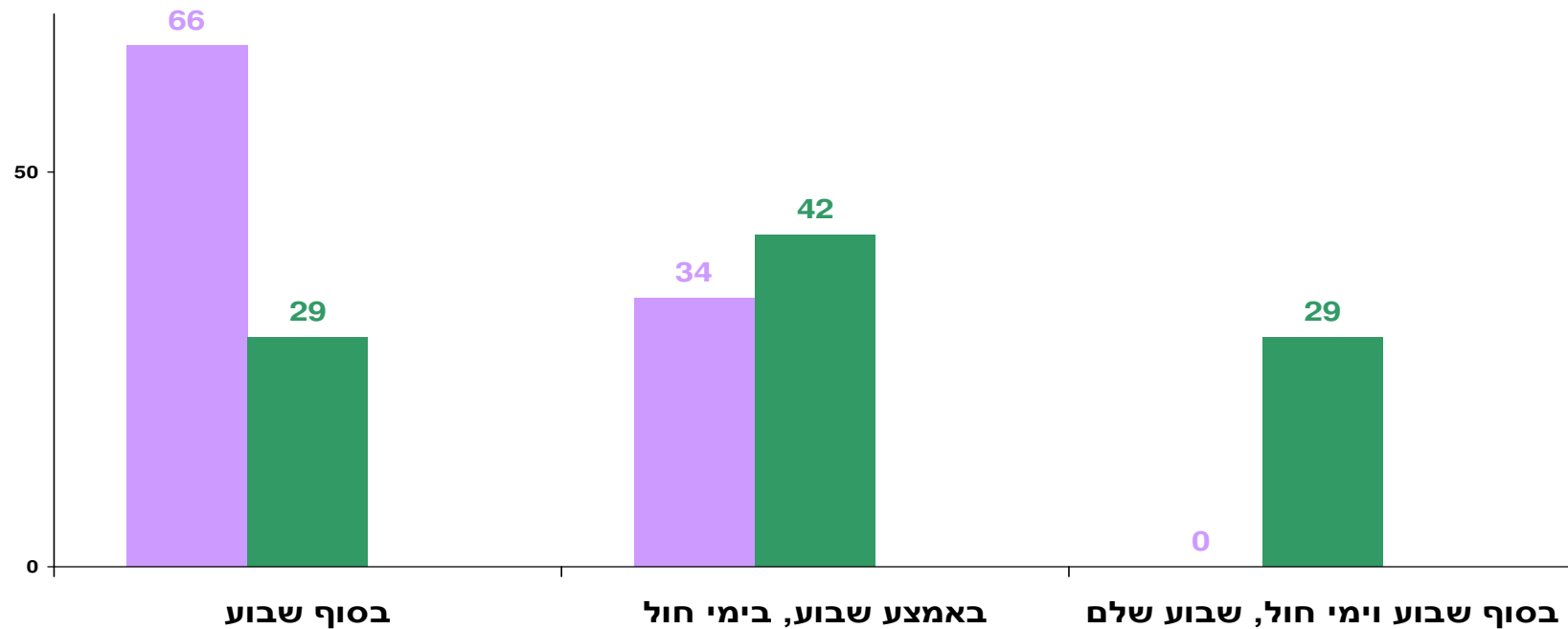
המועדים העיקריים בהם יצאו לחופשה - המשך

אלו שיצאו לטיול יומי יצאו לטיול בעיקר בסופשבוע ובפער מאוד גדול יצאו לטיול באמצע השבוע. גם לגבי אלו שיצאו לחופשה הכוללת לינה מחוץ לבית המדרג דומה, אם כי הפערים בין יציאה לטיול בסופשבוע לבין יציאה לטיול באמצע השבוע, קטנים יותר.



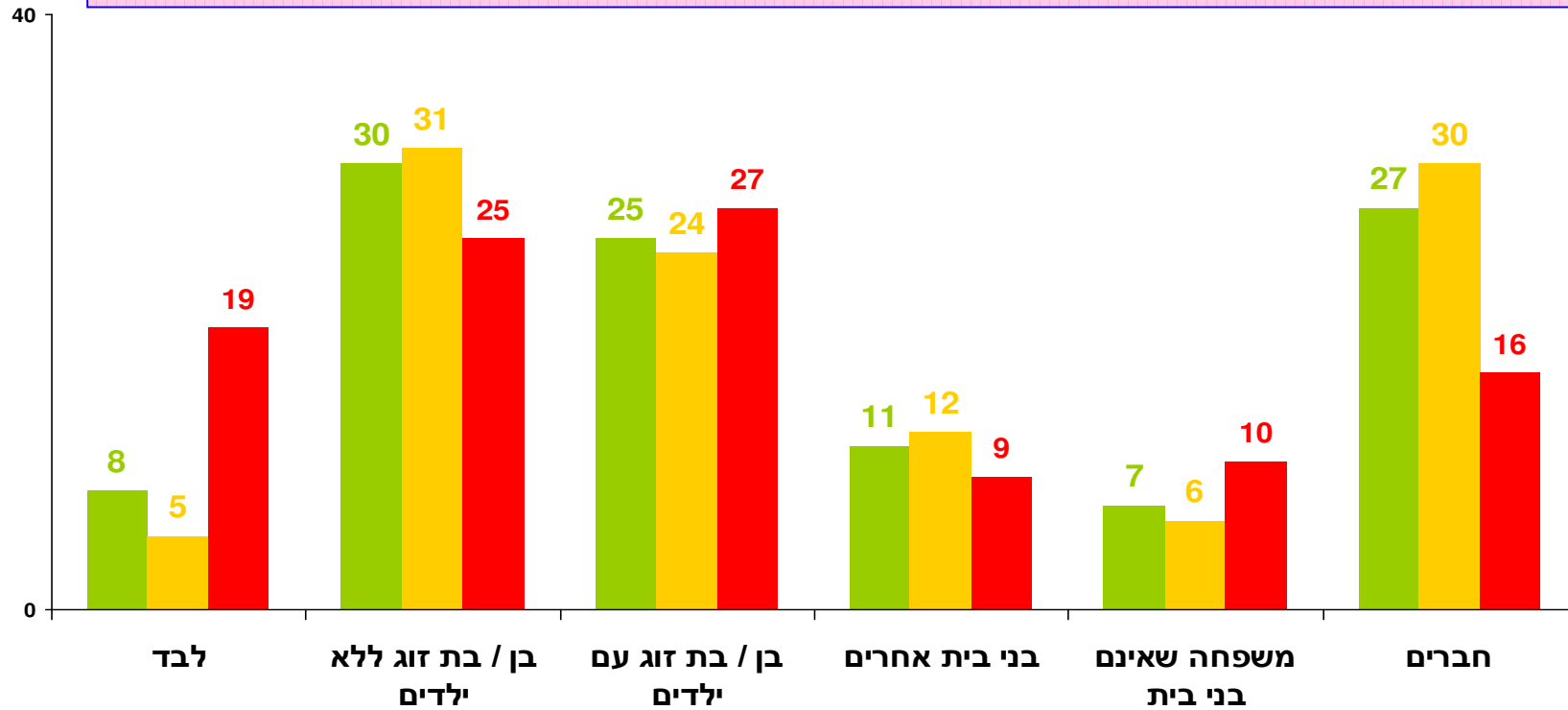
המועדים העיקריים בהם יצאו לחופשה – בקרב אלו שיצאו ללפחות 2 לילות

מי שיוצא לחופשה בת 2 לילות לפחות מעדיף בעיקר לצאת בסוף שבוע. לעומתם, בקרב אלו שיוצאים ללפחות 3 לילות מסתמנת העדפה לצאת לחופשה באמצע השבוע. מי שישן לפחות 2 לילות מחוץ לבית במסגרת הטיול, יצא בממוצע לטיול של 3 לילות.

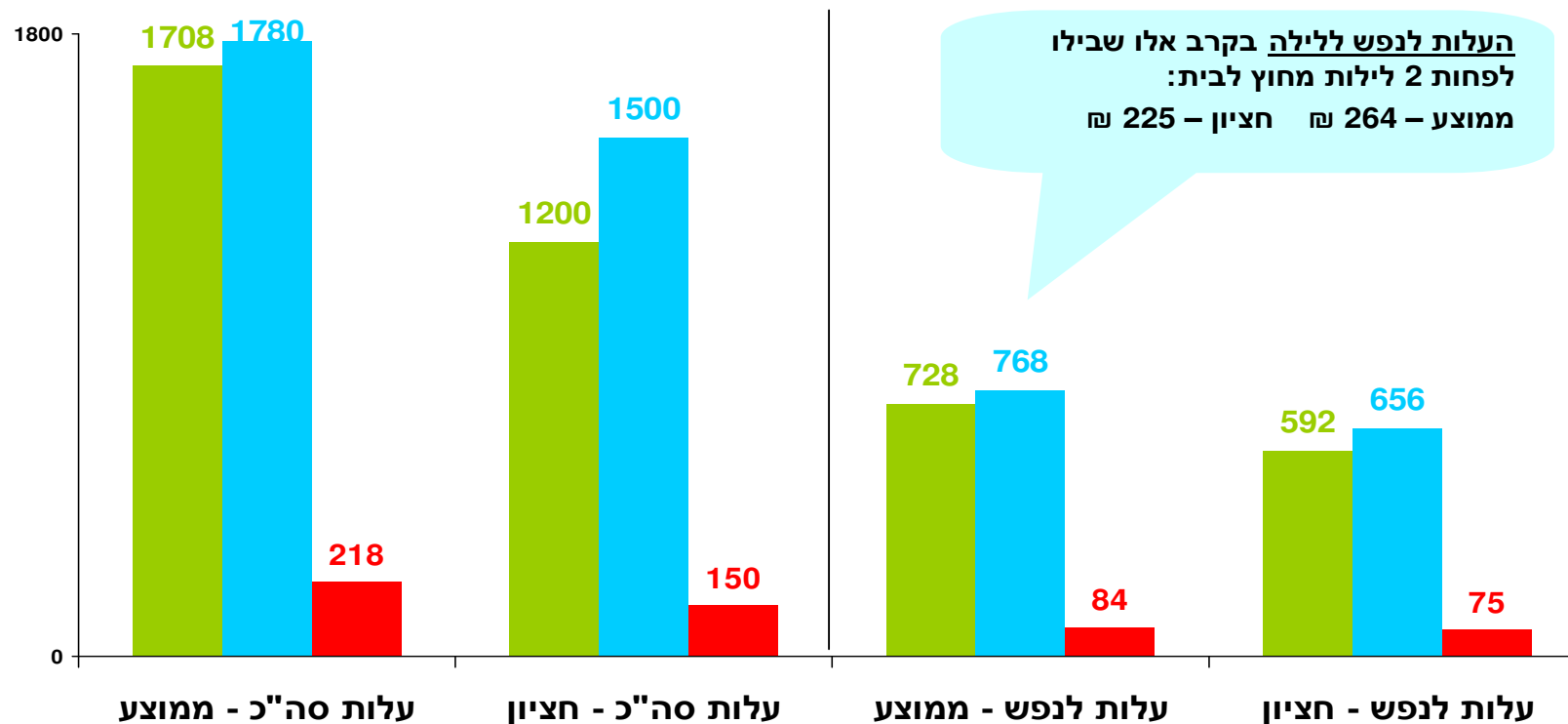


עם מי יוצאים לחופשה?

לרוב יוצאים לחברה עם בן זוג, בת זוג או חברים. בנוסף ישנו שיעור לא מבוטל של מרואיינים שיצאו לטיול יומי לבד. בממוצע יצאו לחופשה 3 אנשים מבני הבית (2 מבוגרים וילד).



עלות נתפסת של החופשה / הטיול



כיצד מתכננים את החופשה?

מי ארגן את הטיול?

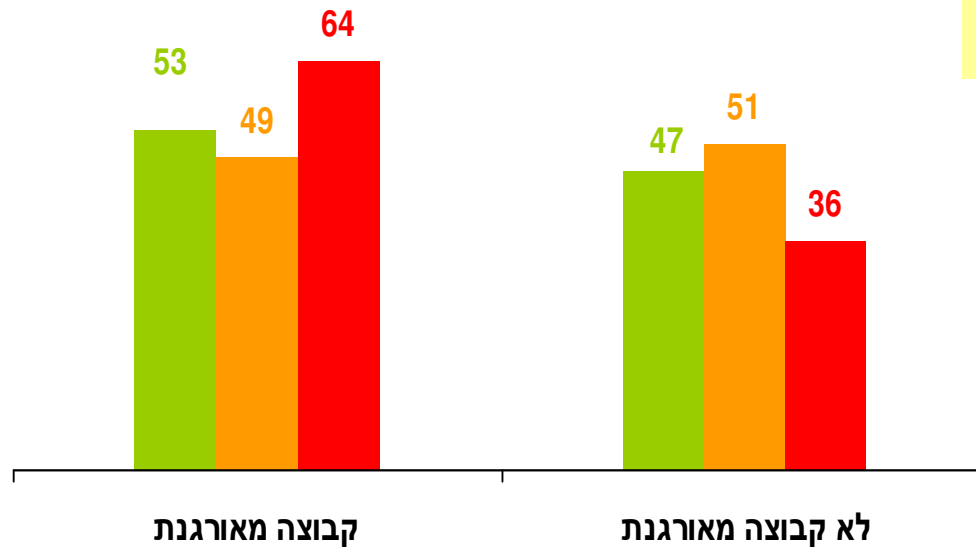
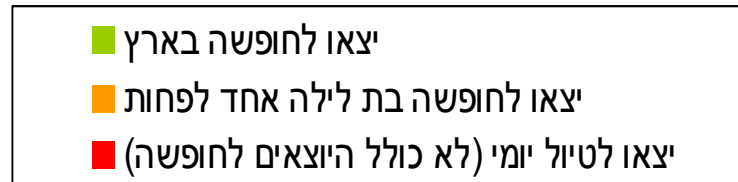
בקרב מי שיצא לטיול מאורגן:

אלו שישנו מחוץ לבית – הטיול אורגן בעיקר ע"י מקום עבודה (33% מהם), במקום השני חברים / משפחה (25%) ובמקום השלישי – ארגון קהילתי וסוכן נסיעות (20% ו-18% בהתאמה).

אלו שיצאו לטיול יומי – הטיול אורגן במיוחד ע"י סוכן / חברה לטיולים או ע"י ארגון קהילתי, כדוגמת מתנ"ס, בית כנסת, ויצו.

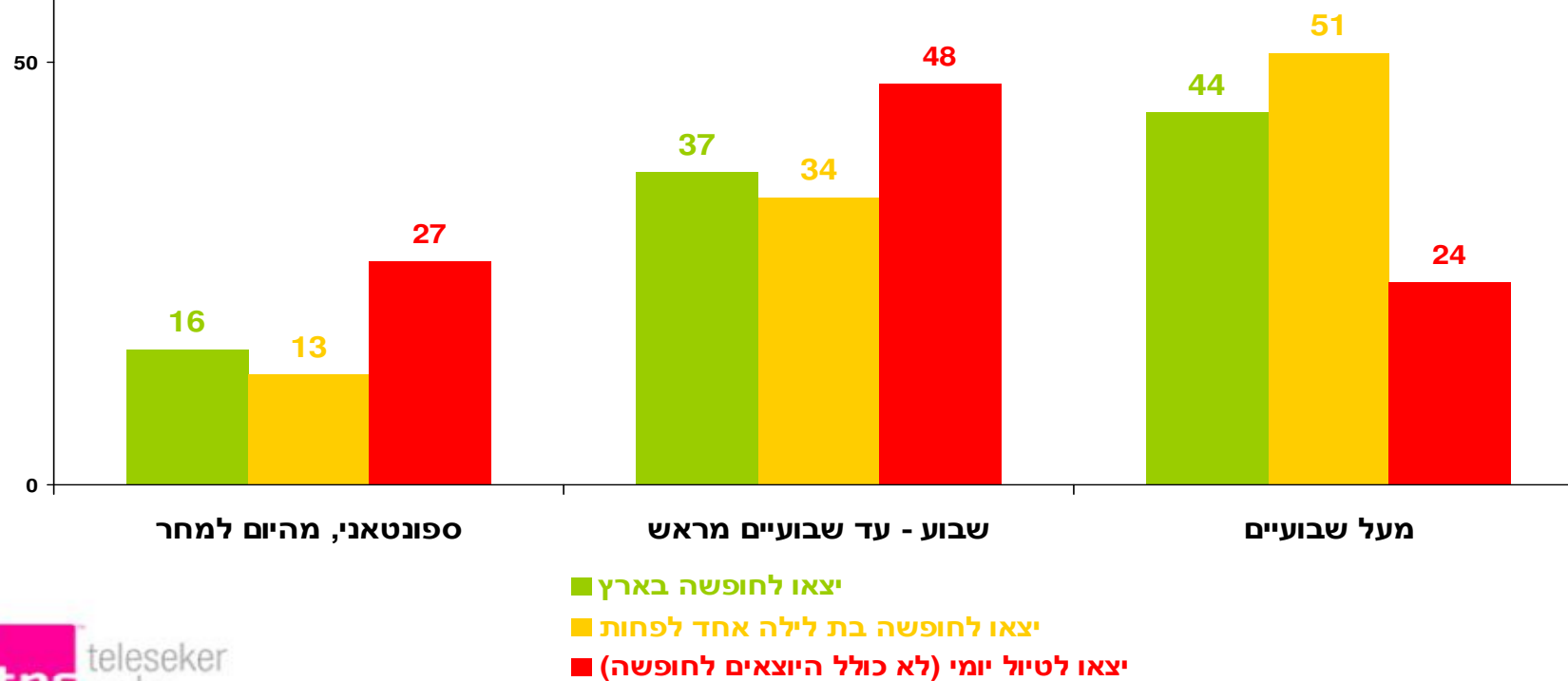
בקרב מי שיצא לטיול לא מאורגן:

בעיקר הזמינו ישירות ממקום האכסון (62% מהם) ובפער ניכר צוין סוכן / חברה לטיולים.



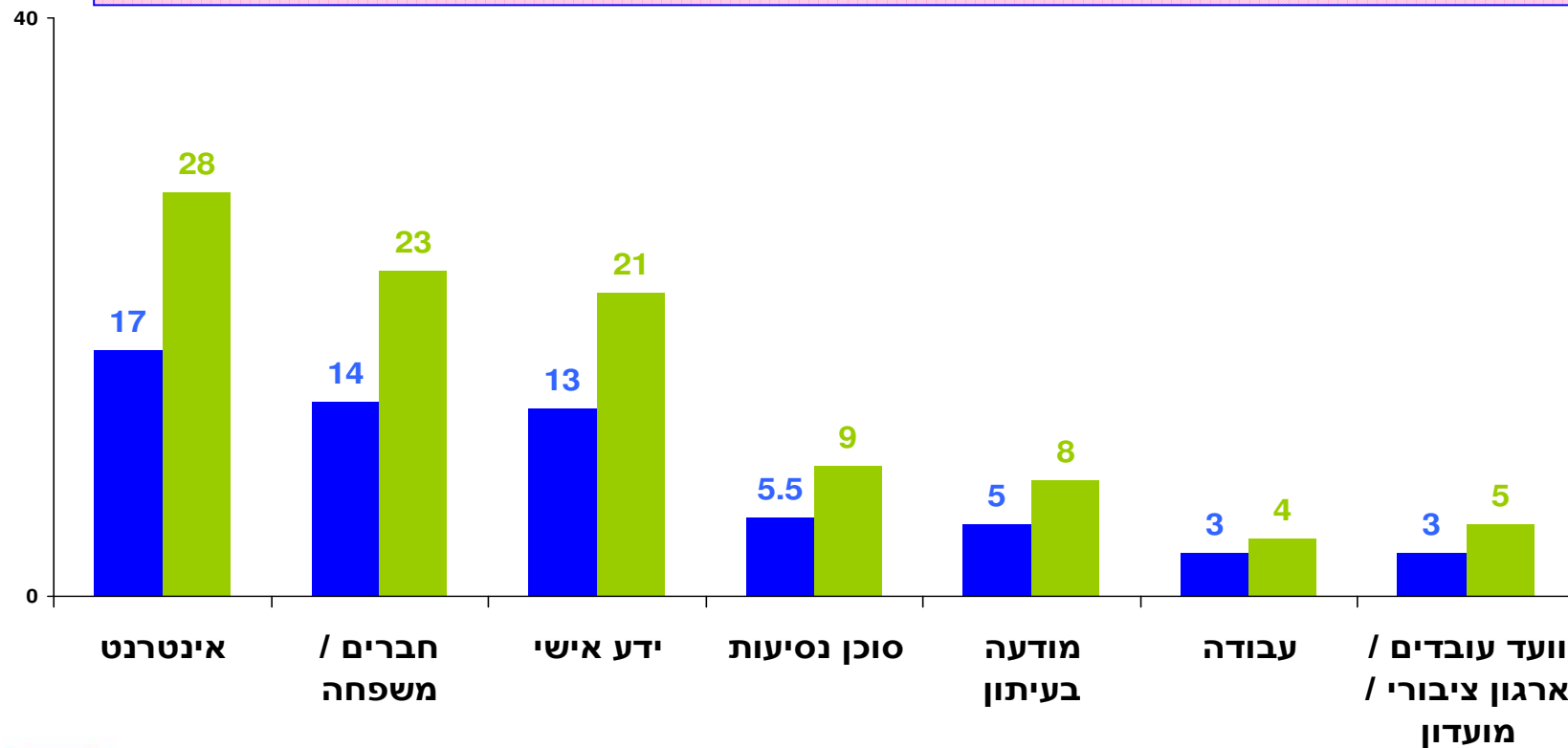
כמה זמן מראש מתכננים חופשה?

מרבית החופשות / טיולים אינם ספונטאניים מהיום להיום, אלא מתוכננים מראש. חופשות הכוללות לינה מחוץ לבית מתוכננות לרוב למעלה משבועיים לפני החופשה. בנוסף, שיעור משמעותי ציין כי חופשות מסוג זה מתוכננות כשבוע – שבועיים לפני החופשה. לגבי טיולים יומיים – כמחצית מהמטיילים ציינו כי תכננו אותו כשבוע – שבועיים מראש. ושיעורים נמוכים בהרבה ציינו כי התכנון היה ספונטאני או לחילופין, מעל שבועיים.



מהם מקורות המידע העיקריים?

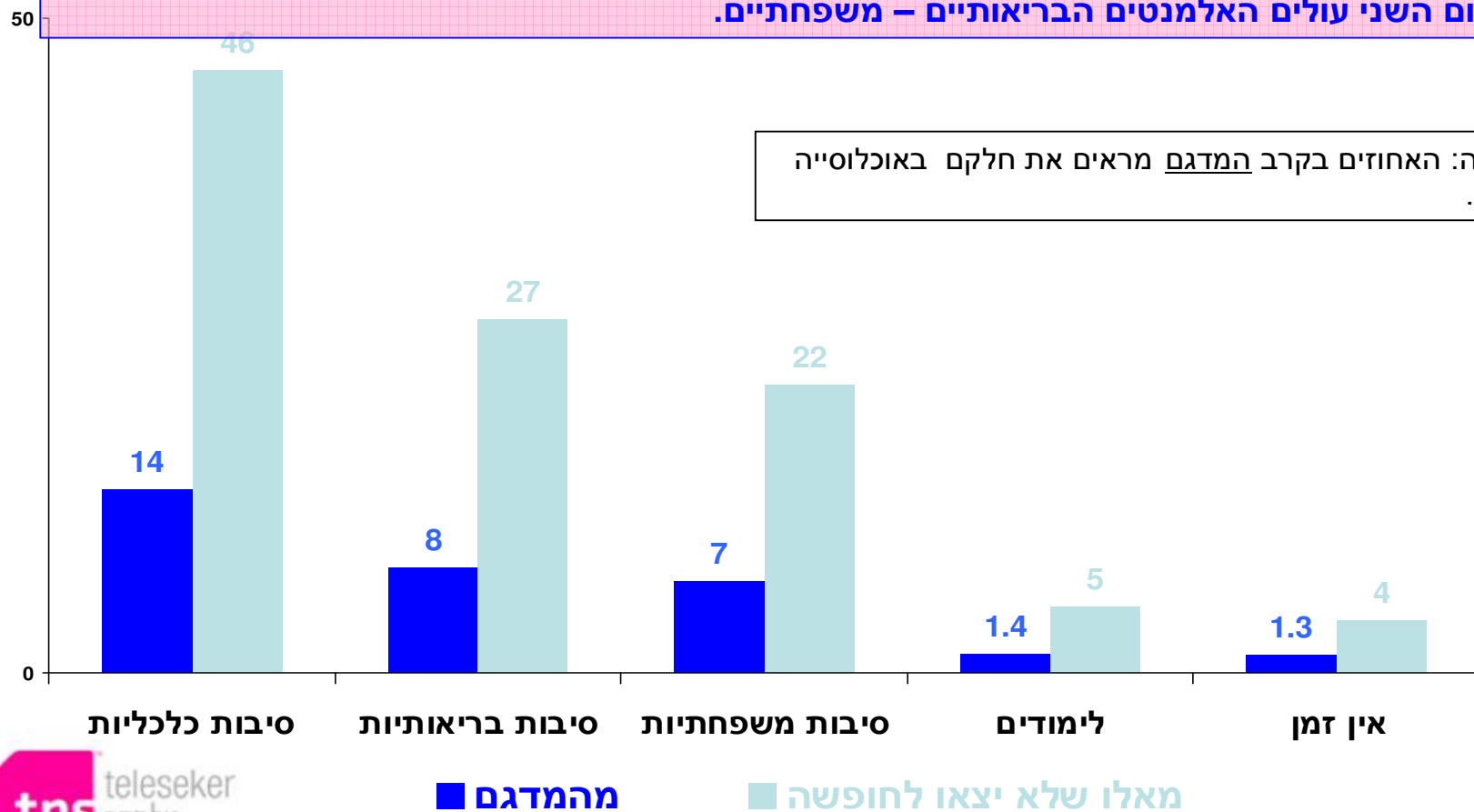
מבחינת מקורות שיווקיים – חיצוניים בולט האינטרנט, בפער משמעותי על המקורות החלופיים. מקורות מידע בולטים נוספים הם חברים ומשפחה וידע אישי. כמו כן צוינו סוכן נסיעות, מודעה בעיתון, וועד עובדים / ארגון ציבורי ומקום העבודה.



חסמים, צרכים ואלמנטים המדרבנים לנפוש

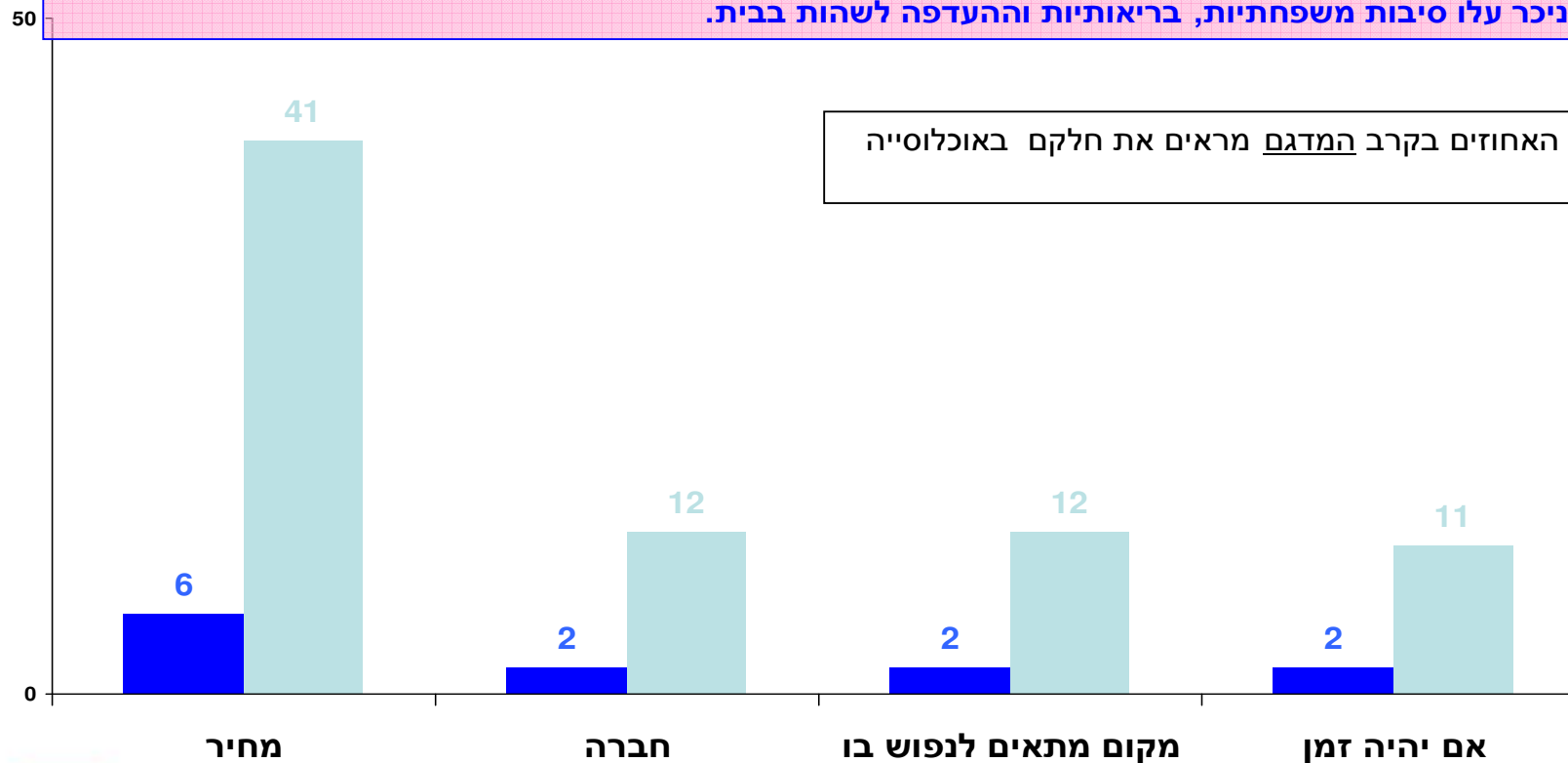
חסמים ליציאה לחופשה כלשהי

החסם העיקרי ליציאה לחופשה כלשהי, מכל סוג שהוא, הוא החסם הכלכלי. חסם זה משמעותי יותר ככל שהגיל עולה וככל שההכנסה יורדת. במקום השני עולים האלמנטים הבריאותיים – משפחתיים.



אלמנטים שידרבונו לנפוש בארץ (כולל לינה)

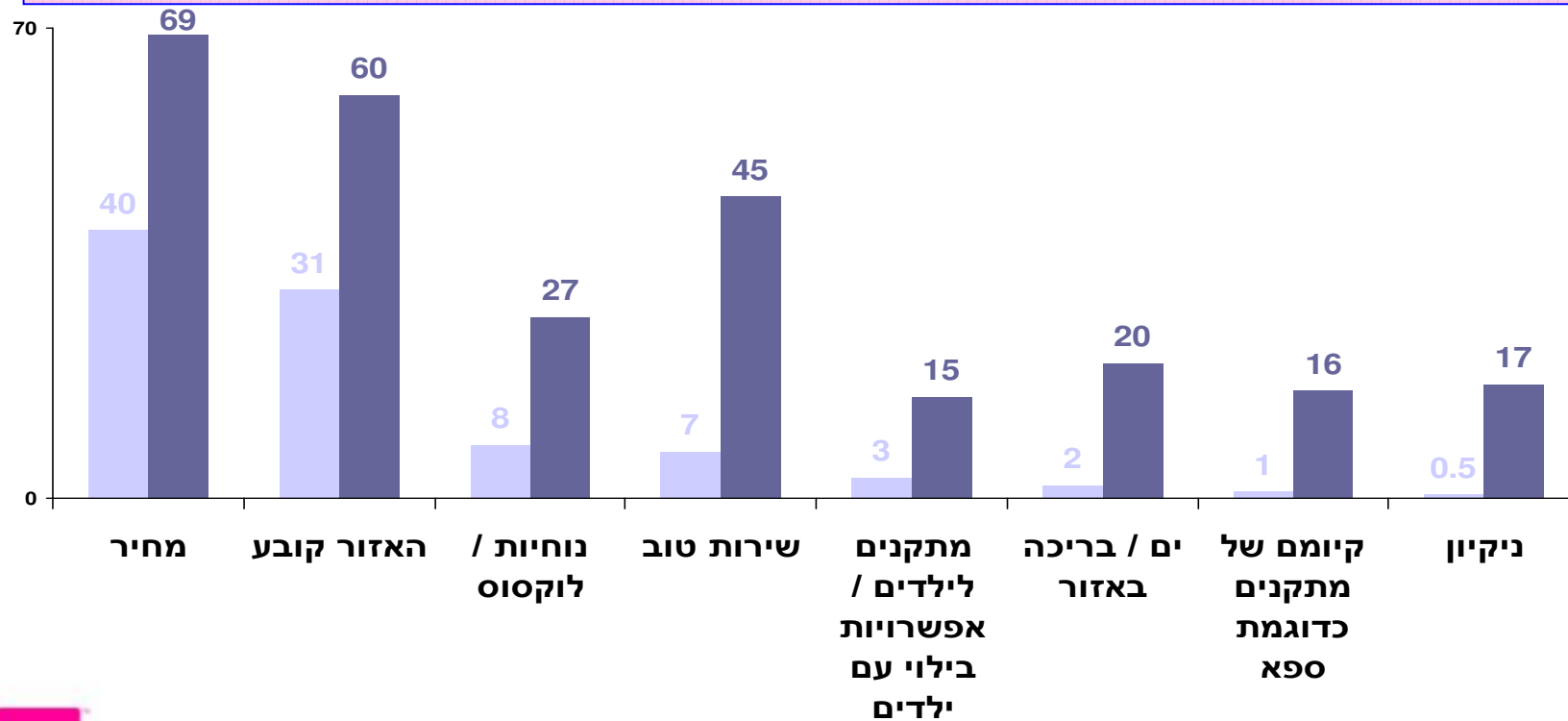
המחיר הוא הקטליזטור העיקרי. גם בבדיקת סיבות לכך שלא נפשו כלל בטיול שכולל לינה, או שיצאו לחופשה של לילה אחד בלבד ולא יותר לילות, המניע העיקרי שעלה הוא המחיר. בפער ניכר עלו סיבות משפחתיות, בריאותיות והעדפה לשהות בבית.



הערה: האחוזים בקרב המדגם מראים את חלקם באוכלוסייה כולה.

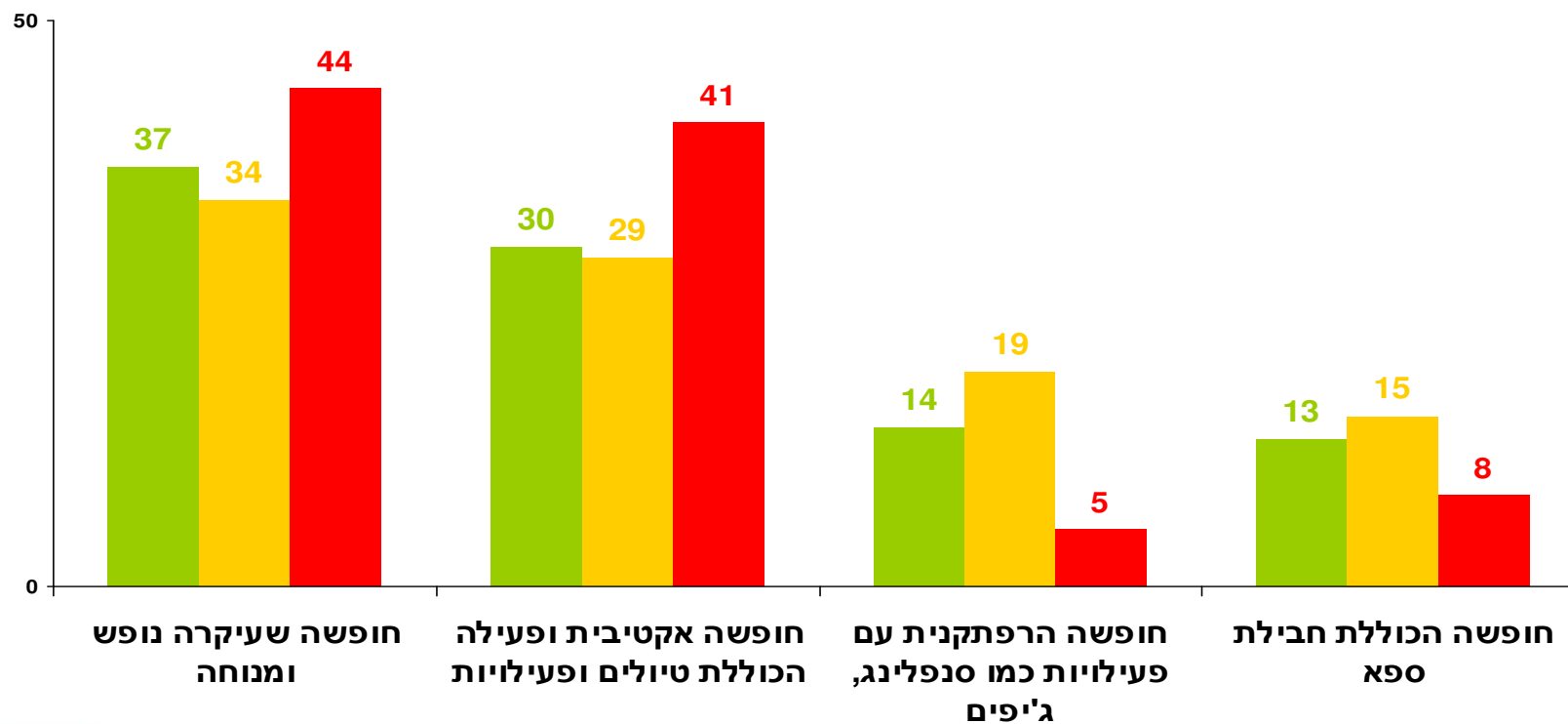
הסיבות העיקריות בגינן מעדיפים סוג מסוים של חופשה

שוב עולה מוטיב המחיר כמכתיב את סוג החופשה. במקום השני, בפער לא גדול אחרי המחיר (יחסית לגורמים האחרים) עולה כי קודם כל בוחרים אזור והוא זה שמכתיב את סוג החופשה. אלמנטים נוספים שצוינו, אם כי בפער משמעותי הם: נוחיות / לוקסוס, שירות, קיומם של מתקנים לילדים, המצאות בריכה / ים באזור הנופש, מתקנים שרוצים להשתמש בהם בחופשה כדוגמת ספא וניקיון. מדרג זה עולה בסוגים השונים של החופשות.



סוג החופשה המועדף ביותר במסגרת חופשה הכוללת לינה מחוץ לבית

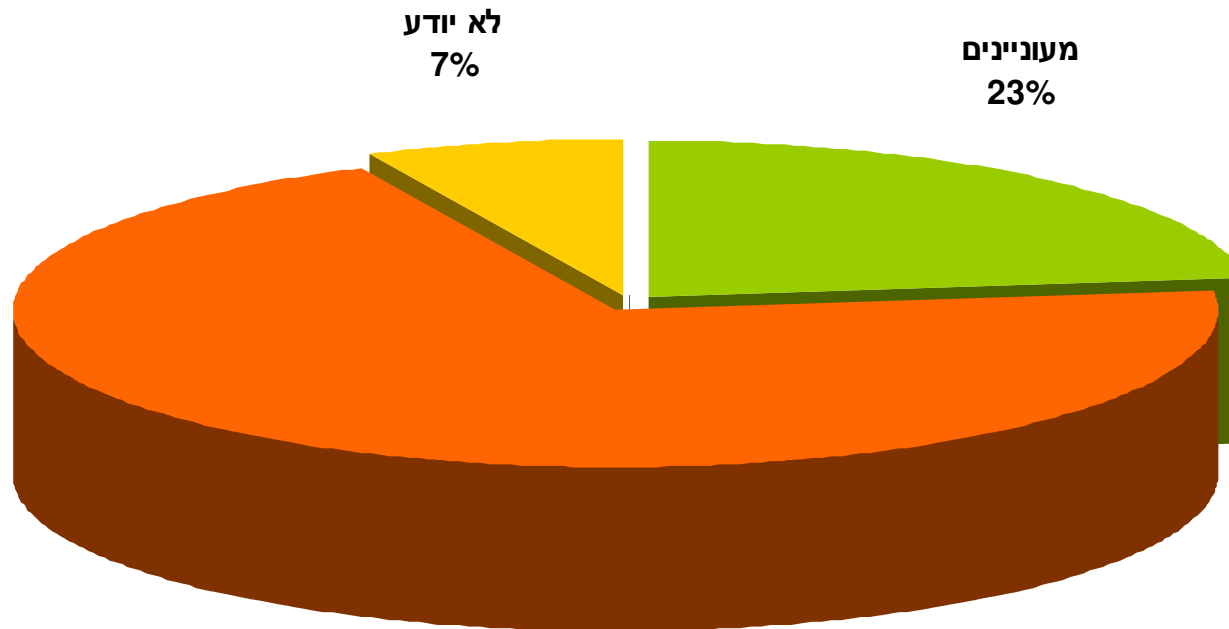
מבין ארבעת סוגי החופשות החלופיות שהוצגו, סוג החופשה המועדף ביותר כאשר יוצאים לחופשה הכוללת לינה מחוץ לבית הוא "חופשה שעיקרה נופש ומנוחה". במקום השני בפרק קטן יחסית מעדיפים "חופשה אקטיבית ופעילה הכוללת טיולים ופעילויות". ההעדפה לשני הסוגים האחרים נמוכה בהרבה ודומה.



נכונות לנפוש בישובים בדואים ודרוזים

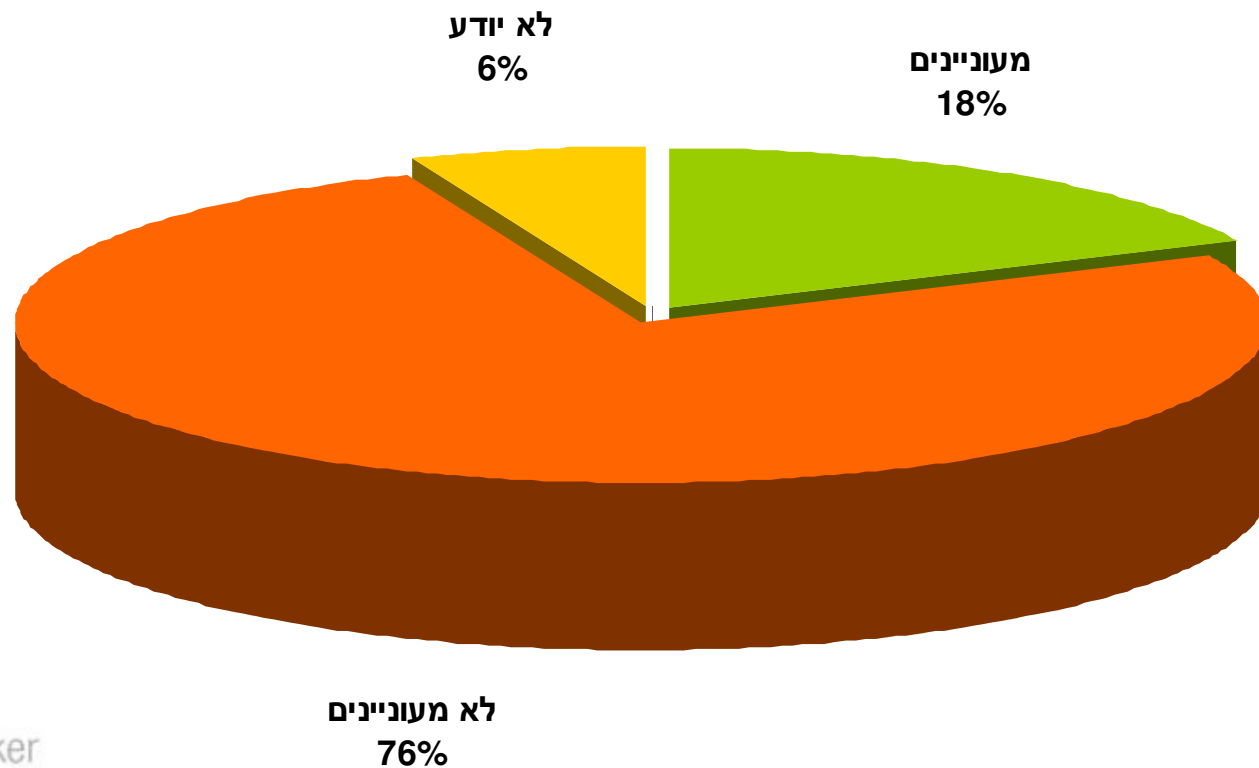
נכונות לנפוש בישובים דרוזים

הנכונות לנפוש בישובים דרוזים נמוכה. בעלי השכלה נמוכה פחות מעוניינים לנפוש בישובים דרוזים. כמו כן עולה כי מבוגרים פחות מעוניינים בנופש מסוג זה (ברמת ביטחון של 90%).



נכונות לנפוש בישובים בדואים

הנכונות לנפוש בישובים בדואים נמוכה ונמוכה אף יותר מהנכונות לנפוש בישובים דרוזים. מניתוח דמוגרפי עולה גם כן, בדומה לנכונות לנפוש בישובים דרוזים, כי מבוגרים פחות מעוניינים לנפוש בישובים בדואים בהשוואה לצעירים.



פירוט הממצאים

נספח א - פירוט הממצאים

הערה: בכל ניתוח בו מספר המשיבים נמוך מ-100, יש להתייחס בזהירות לממצאים וכאינדיקציה בלבד.

ש' 1

השאלות הבאות מתייחסות לבילוי חופשות מחוץ לבית. הכוונה היא לנסיעות פרטיות למטרות חופשה, טיול וכדומה ולא לנסיעות עבודה או עסקים.
 האם יצאת במהלך השנה האחרונה (כלומר, ב- 12 החודשים האחרונים) לחופשות מחוץ לבית ואם כן, האם יצאת
 (הקרא למרואיין תשובות 1-4, ניתן לענות יותר מתשובה אחת)

<u>מכלל המדגם*</u>	<u>% מכלל המדגם*</u>	
31.3	1	לחופשה בחו"ל
41.4	2	לחופשה בארץ בה בילית לפחות שני לילות מחוץ לבית
12.0	3	לחופשה בארץ בה בילית רק לילה אחד מחוץ לבית
31.3	4	לטיול יומי בארץ - בו לא ישנת מחוץ לבית
31.0	5	לא יצא לאף אחת מהחופשות
(500)		(מדגם)

(*התשובות מסתכמות ליותר מ-100% בשל האפשרות לענות יותר מתשובה אחת.)

<u>מכלל המדגם</u>	<u>% מכלל המדגם</u>	
100.0		
15.5	1+2	
4.5	1+3	
11.8	1+4	
15.3	2+4	
7.4	2+3	
7.3	3+4	
3.0	1+2+3	
5.7	1+2+4	
5.4	2+3+4	
57.2	1,2	
38.8	1,3	
50.8	1,4	

<u>מכלל המדגם</u>	<u>% מכלל המדגם</u>	
100.0		
8.9	רק 1	
15.1	רק 2	
1.9	רק 3	
8.7	רק 4	
9.1	רק 1+2	
0.8	רק 1+3	
5.4	רק 1+4	
1.2	רק 2+3	
6.5	רק 2+4	
1.2	רק 3+4	
0.7	רק 1+2+3	
3.1	רק 2+3+4	

57.4	2,4
46.0	2,3
36.0	3,4
60.1	2-4
60.3	1-3
67.1	1-2,4
69.0	1-4
(500)	(מדגם)

3.4	רק 1+2+4
0.7	רק 1+3+4
2.3	רק 1+2+3+4
31.0	5
(500)	(מדגם)

ש' 2

לפי מה שזכור לך, כמה פעמים במהלך השנה האחרונה יצאת לחופשות בארץ, בהן בילית לפחות לילה אחד מחוץ לבית

<u>משיבי</u> <u>ם</u>	<u>ממוצע</u>	<u>תציון</u>	<u>מינימו</u> <u>ם</u>	<u>מקסימום</u>	<u>ס.ת.</u>	<u>(מדגם)</u>
227	2.1	2.0	1	10	1.7	230

<u>מכלל</u> <u>המדגם</u> <u>100.0</u>	
45.4	1
27.4	2
12.2	3
5.5	4
4.6	5
1.0	6
0.8	8
1.6	10
1	מעל 10
(230)	(מדגם)

ש' 3

לפי מה שזכור לך, כמה פעמים במהלך השנה האחרונה יצאת לטיולים יומיים ברחבי הארץ, הכוונה לטיולים בהם לא ישנת מחוץ לבית

<u>משיבי</u> <u>פ</u>	<u>ממוצע</u>	<u>חציון</u>	<u>מינימו</u> <u>פ</u>	<u>מקסימום</u>	<u>ס.ת.</u>	<u>(מדגם)</u>
153	3.1	2.0	1	12	2.6	157

<u>מכלל</u> <u>המדגם</u> <u>100.0</u>	
30.7	1
24.5	2
12.5	3
8.3	4
10.8	5
4.2	6
0.7	7
3.2	10
3.1	12
2	מעל 12
(157)	(מדגם)

ש' 4

לגבי אלו שלא יצאו כלל לחופשה –
מדוע כלל לא יצאת לחופשה בשנה האחרונה?
(למראיין: לא להקריא, ניתן להשיב יותר מתשובה אחת)

<u>מכלל</u> <u>המדגם*</u>	<u>% מלא יצא לאף אחת</u> <u>מהחופשות**</u>	
0.7	2.2	בגלל המצב הביטחוני
14.3	46.1	מסיבות כלכליות
0.5	1.7	אוהב לבלות בבית
8.2	26.6	מסיבות בריאותיות
6.8	21.9	מסיבות משפחתיות
1.6	5.0	אחר, פרט
1.4	4.7	לימודים
1.3	4.1	אין זמן
(500)	(155)	(מדגם)

(*) התשובות מסתכמות ליותר מ 31% בשל האפשרות לענות יותר מתשובה אחת.
(**) התשובות מסתכמות ליותר מ 100% בשל האפשרות לענות יותר מתשובה אחת.

ש' 5

הייתי רוצה לשאול אותך לגבי הפעם האחרונה בה

יצאת בארץ לחופשה בה בילית לפחות שני לילות מחוץ לבית / לחופשה בארץ בה בילית רק לילה

אחד מחוץ לבית / לטיול יומי-

מי שיצא לשני לילות לפחות בארץ – לשאול על זה

מי שלא יצא לחופשה שכוללת שני לילות אבל כן יצא לחופשה של לילה אחד – לשאול על זה

ומי שיצא רק לטיולים יומיים ולא בילה לילה מחוץ לבית – לשאול על זה

לאיזה מהאזורים בארץ יצאת בחופשה האחרונה

(, ניתן לענות יותר משובה אחת)

למראיין: מי שלא ציין מקום מהרשימה, להקריא ולבקש לשייך

<u>% מכלל המדגם*</u>	<u>% מיצאו לחופשה / טיול בארץ**</u>	
22.0	36.6	אילת
4.7	7.8	גולן
2.6	4.2	גליל
2.3	3.8	חיפה
9.2	15.2	טבריה _ אזור הכנרת
12.8	21.3	ים המלח
4.3	7.1	ירושלים
0.5	0.9	נגב
0.8	1.4	נהריה
0.2	0.3	נצרת
0.4	0.6	נתניה
0.1	0.2	עכו
0.1	0.2	צפת
0.4	0.7	ראש פינה
2.0	3.4	תל אביב
2.3	3.8	אחר, פרט
0.7	1.2	אשקלון
0.1	0.2	חמת גדר
(500)	(301)	(מדגם)

(*) התשובות מסתכמות ליותר מ 60.1% בשל האפשרות לענות יותר משובה אחת.

(**) התשובות מסתכמות ליותר מ 100% בשל האפשרות לענות יותר משובה אחת.

<u>טיילו טיול יומי</u> <u>(לא כולל אלו</u> <u>שיצאו</u> <u>לחופשה)</u>	<u>בילו לפחות 2</u> <u>לילות מחוץ</u> <u>לבית</u>	<u>יצאו לחופשה</u> <u>בת לילה אחד</u> <u>ויותר</u>	
6.3	49.2	45.9	אילת
13.3	5.2	6.1	גולן
5.9	3.8	3.7	גליל
4.8	3.5	3.5	חיפה
12.1	15.3	16.2	טבריה _ אזור
			הכנרת
21.7	22.3	21.2	ים המלח
20.0	2.7	3.2	ירושלים
1.4	0.8	0.7	נגב
2.2	0.0	1.2	נהריה
1.3	0.0	0.0	נצרת
0.0	0.9	0.8	נתניה
1.0	0.0	0.0	עכו
0.0	0.4	0.3	צפת
1.5	0.5	0.5	ראש פינה
11.3	1.1	1.0	תל אביב
2.1	4.0	4.3	אחר, פרט
1.5	1.2	1.1	אשקלון
0.0	0.4	0.3	חמת גדר
(70)	(207)	(230)	(מדגם)

ש' 6
מתי יצאת לחופשה זו

<u>% מיצאו לחופשה /</u> <u>טיול בארץ 100.0</u>	<u>% מכלל</u> <u>המדגם</u> 60.1	
3.6	2.2	בשבועות
1.8	1.1	בראש השנה
1.7	1.0	בסוכות
0.2	0.1	בחנוכה
0.6	0.3	בפורים
0.5	0.3	ביום העצמאות
22.2	13.4	בחופש הגדול _ בקיץ
3.7	2.2	בפסח
10.4	6.3	במהלך השנה _ לא זוכר מתי
7.7	4.6	בחורף
13.7	8.3	בסתיו
33.7	20.3	באביב
(301)	(500)	(מדגם)

<u>טיילו טיול</u> <u>יומי (לא</u> <u>כולל אלו</u> <u>שיצאו</u> <u>לחופשה)</u>	<u>בילו</u> <u>לפחות 2</u> <u>לילות</u> <u>מחוץ</u> <u>לבית</u>	<u>יצאו</u> <u>לחופשה</u> <u>בת לילה</u> <u>אחד ויותר</u>	
2.8	3.6	3.9	בשבועות
0.0	2.2	2.4	בראש השנה
0.0	2.5	2.3	בסוכות
0.0	0.4	0.3	בחנוכה
0.0	0.8	0.7	בפורים
0.0	0.0	0.7	ביום העצמאות
26.2	21.2	21.0	בחופש הגדול _ בקיץ
1.0	5.0	4.5	בפסח
13.3	9.0	9.6	במהלך השנה _ לא זוכר מתי
5.2	9.1	8.5	בחורף
10.0	14.9	14.9	בסתיו
41.5	31.4	31.3	באביב
(70)	(207)	(230)	(מדגם)

ש' 7

האם חופשה זו הייתה

(בהקראה, 1-3, תשובה אחת בלבד):

<u>% מיצאו</u> <u>לחופשה / טיול</u> <u>בארץ</u> <u>100.0</u>	<u>% מכלל</u> <u>המדגם</u> <u>60.1</u>	
52.5	31.6	בסוף שבוע
36.4	21.9	או באמצע שבוע, כלומר בימי חול
7.8	4.7	או בסוף שבוע וימי חול, כלומר שבוע שלם
3.3	2.0	לא יודע
(301)	(500)	(מדגם)

<u>טיילו טיול</u> <u>יומי (לא</u> <u>כולל אלו</u> <u>שיצאו</u> <u>לחופשה)</u>	<u>בילו</u> <u>לפחות 2</u> <u>לילות</u> <u>מחוץ</u> <u>לבית</u>	<u>יצאו</u> <u>לחופשה</u> <u>בת לילה</u> <u>אחד ויותר</u>	
66.9	45.5	48.2	בסוף שבוע
33.1	38.5	37.4	או באמצע שבוע, כלומר בימי חול
0.0	16.0	14.4	או בסוף שבוע וימי חול, כלומר שבוע שלם
(70)	(207)	(230)	(מדגם)

<u>יצאו</u> <u>לחופשה בת</u> <u>3 לילות</u>	<u>יצאו לחופשה</u> <u>בת 2 לילות</u>	
28.8	66.2	בסוף שבוע
42.4	33.8	או באמצע שבוע, כלומר בימי חול
28.8		או בסוף שבוע וימי חול, כלומר שבוע שלם
(112)	(94)	(מדגם)

ש' 8

עם מי יצאת לחופשה זו

(בהקראה 1-5, ניתן לענות יותר משובה אחת)

<u>% מיצאו לחופשה /</u> <u>טיול בארץ**</u>	<u>% מכלל</u> <u>המדגם*</u>	
8.2	5.0	לבד
29.6	17.8	עם בן _ בת זוג ללא ילדים
24.6	14.8	עם בן _ בת זוג עם ילדים
11.1	6.7	עם בני בית אחרים (הורה, בן, אח, וכדומה)
6.7	4.0	משפחה שאינם בי בית
27.1	16.3	לא בני משפחה למשל חברים
(301)	(500)	(מדגם)

(*) התשובות מסתכמות ליותר מ 60.1% בשל האפשרות לענות יותר משובה אחת.

(**) התשובות מסתכמות ליותר מ 100% בשל האפשרות לענות יותר משובה אחת.

<u>טיילו טיול</u>	<u>בילו</u>	<u>יצאו</u>	
<u>יומי (לא</u>	<u>לפחות 2</u>	<u>לחופשה</u>	
<u>כולל אלו</u>	<u>לילות</u>	<u>בת לילה</u>	
<u>שיצאו</u>	<u>מחוץ</u>	<u>אחד ויותר</u>	
<u>לחופשה)</u>	<u>לבית</u>		
19.1	5.1	4.9	לבד
25.3	32.4	30.9	עם בן _ בת זוג ללא ילדים
26.8	22.1	23.9	עם בן _ בת זוג עם ילדים
8.6	11.3	11.8	עם בני בית אחרים (הורה, בן, אח, וכדומה)
10.1	4.8	5.6	משפחה שאינם בי בית
16.3	31.2	30.4	לא בני משפחה למשל חברים
(70)	(207)	(230)	(מדגם)

ש' 9

כמה אנשים מבני הבית שלך, כולל אותך, יצאו לחופשה זו

<u>ממוצע</u>	<u>חציון</u>	<u>מינימום</u>	<u>מקסימום</u>	<u>ס.ת.</u>	<u>(מדגם)</u>
מבוגרים	2.2	2	1	16	301
ילדים	0.5	0	0	6	301
סה"כ	2.7	2			

יצאו לחופשה בת לילה אחד ויותר

<u>ממוצע</u>	<u>חציון</u>	<u>מינימום</u>	<u>מקסימום</u>	<u>ס.ת.</u>	<u>(מדגם)</u>
מבוגרים	2.3	2	1	16	230
ילדים	0.5	0	0	6	230
סה"כ	2.8	2			

בילו לפחות 2 לילות מחוץ לבית

<u>ממוצע</u>	<u>חציון</u>	<u>מינימום</u>	<u>מקסימום</u>	<u>ס.ת.</u>	<u>(מדגם)</u>
מבוגרים	2.2	2	1	13	207
ילדים	0.5	0	0	6	207
סה"כ	2.6	2			

טיילו טיול יומי (לא כולל אלו שיצאו לחופשה)

<u>ממוצע</u>	<u>תציון</u>	<u>מינימו</u> <u>ם</u>	<u>מקסימום</u>	<u>ס.ת.</u>	<u>(מדגם)</u>
מבוגרי ם	2.0	2	1	5	70
ילדים	0.4	0	0	4	70
סה"כ	2.4	2			

גילאי 18-49

<u>ממוצע</u>	<u>תציון</u>	<u>מינימו</u> <u>ם</u>	<u>מקסימום</u>	<u>ס.ת.</u>	<u>(מדגם)</u>
מבוגרי ם	2.4	2	1	16	194
ילדים	0.7	0	0	6	194

גילאי +50

<u>ממוצע</u>	<u>תציון</u>	<u>מינימו</u> <u>ם</u>	<u>מקסימום</u>	<u>ס.ת.</u>	<u>(מדגם)</u>
מבוגרי ם	1.9	2	1	4	96
ילדים	0.2	0	0	4	96

ש' 10

להערכתך, כמה בסה"כ עלתה לכם, כלומר לך ולבני משפחתך, חופשה זו

<u>משיבי</u> <u>מ</u>	<u>ממוצע</u>	<u>חציון</u>	<u>מינימו</u> <u>מ</u>	<u>מקסימום</u>	<u>ס.ת.</u>	<u>(מדגם)</u>
164	1707.7	1200	50	15000	1758.5	230
151	1780.4	1500	50	15000	1798.9	207
* 51	217.5	150	30	2000	282.7	70

* יש להתייחס לממצאים בזהירות וכאינדיקציה בלבד, בשל מספר המשיבים הנמוך.

עלות לנפש:

<u>חציון</u>	<u>ממוצע</u>	
592	728	יצאו לחופשה בת לילה אחד ויותר
656	768	בילו לפחות 2 לילות מחוץ לבית
75	84	טיילו טיול יומי (לא כולל אלו שיצאו לחופשה)

הקבוצה של אלו שיצאו במהלך השנה האחרונה לחופשה בת לילה אחד בלבד ולא יצאו לחופשה ארוכה יותר הינה קטנה. לכן, חישוב העלות לנפש של קבוצה זו הינה אינדיקציה בלבד ועומדת על כ- 185 ₪ (החציון, הממוצע הוא 285 ₪).

עלות לנפש ללילה:

<u>חציון</u>	<u>ממוצע</u>	
225	264	בילו לפחות 2 לילות מחוץ לבית

ש' 11

כמה לילות מחוץ לבית בילית בחופשה זו

<u>משיבי</u> <u>ם</u>	<u>ממוצע</u>	<u>מינימו</u> <u>ם</u>	<u>מקסימום</u>	<u>ס.ת.</u>	<u>(מדגם)</u>
196	3.3	2	21	1.9	207

ש' 12

האם זו הייתה חופשה בקבוצה מאורגנת

<u>% מכלל</u> <u>המדגם</u>	<u>% מיצאו לחופשה /</u> <u>טיול בארץ</u>	
60.1	100.0	
31.7	52.6	כן
28.5	47.4	לא
(500)	(301)	(מדגם)

<u>יצאו</u> <u>לחופשה</u> <u>בת לילה</u> <u>אחד ויותר</u>	<u>בילו</u> <u>לפחות 2</u> <u>לילות</u> <u>מחוץ</u> <u>לבית</u>	<u>טיילו טיול</u> <u>יומי (לא</u> <u>כולל אלו</u> <u>שיצאו</u> <u>לחופשה)</u>	
49.2	50.6	63.7	כן
50.8	49.4	36.3	לא
(230)	(207)	(70)	(מדגם)

ש' 13 א'
מי ארגן את החופשה

<u>% מיצאו לחופשה</u> <u>/ טיול מאורגנת</u> 100.0	<u>% מכלל</u> <u>המדגם</u> 31.7	
19.3	6.1	חברים _ משפחה
24.2	7.7	מקום עבודה _ וועד עובדים
25.5	8.1	סוכן נסיעות _ חברה לטיולים
26.0	8.2	ארגון קהילתי (מתנ"ס, מועצת פועלים, בית כנסת, ויצ'ו וכדומה)
4.9	1.6	אחר, פרט
(158)	(500)	(מדגם)

<u>טיילו טיול</u> <u>יומי (לא)</u> <u>כולל אלו</u> <u>שיצאו</u> <u>לחופשה</u>	<u>בילו</u> <u>לפחות 2</u> <u>לילות</u> <u>מחוץ</u> <u>לבית</u>	<u>יצאו</u> <u>לחופשה</u> <u>בת לילה</u> <u>אחד ויותר</u>	
6.0	22.2	24.6	חברים _ משפחה
1.6	34.9	33.2	מקום עבודה _ וועד עובדים
44.8	17.6	17.9	סוכן נסיעות _ חברה לטיולים
42.2	20.2	19.6	ארגון קהילתי (מתנ"ס, מועצת פועלים, בית כנסת, ויצ'ו וכדומה)
5.4	5.1	4.8	אחר, פרט
(45) *	(105)	(113)	(מדגם)

* יש להתייחס לממצאים בזהירות וכאינדיקציה בלבד, בשל מספר המשיבים הנמוך.

ש' 13 ב'

עבור מי שציין שזו לא הייתה חופשה מאורגנת
ממי הזמנתם את הנופש / החופשה

<u>% מלא יצא לחופשה</u>	<u>% מכלל</u>	
<u>מאורגנת</u>	<u>המדגם</u>	
<u>100.0</u>	<u>28.5</u>	
15.8	4.5	סוכן נסיעות_ חברה לטיולים
3.0	0.9	מקום העבודה
61.9	17.6	ישירות ממקום האכסון - כלומר, מבית המלון, הצימר וכו'
13.8	3.9	אחר פרט
2.7	0.8	מאתר אינטרנט
2.7	0.8	חברים
(142)	(500)	(מדגם)

ש' 14

כמה זמן מראש תכננתם חופשה זו

<u>% מיצאו לחופשה / טיול</u>	<u>% מכלל</u>	
<u>בארץ</u>	<u>המדגם</u>	
100.0	60.1	
16.4	9.9	ספונטאני, מהיום למחר
37.0	22.3	שבוע - עד שבועיים מראש
44.3	26.6	מעל שבועיים
2.3	1.4	לא זוכר
(301)	(500)	(מדגם)

בקרב אלו שיצאו לחופשה / לטיול אינטרוואל הזמן של שבוע – שבועיים הוא החציון.

<u>טיילו טיול</u>	<u>בילו</u>	<u>יצאו</u>	
<u>יומי (לא</u>	<u>לפחות 2</u>	<u>לחופשה</u>	
<u>כולל אלו</u>	<u>לילות</u>	<u>בת לילה</u>	
<u>שיצאו</u>	<u>מחוץ</u>	<u>אחד ויותר</u>	
<u>לחופשה)</u>	<u>לבית</u>		
26.5	12.4	13.3	ספונטאני, מהים למחר
47.5	29.7	33.8	שבוע - עד שבועיים מראש
23.6	55.3	50.6	מעל שבועיים
2.4	2.6	2.3	לא זוכר
(70)	(207)	(230)	(מדגם)

ש' 15

איפה חיפשתם מידע לשם תכנון החופשה שלך, ציין את כל המקורות
עבור מי שלא יצא לחופשה עם לינה

<u>מכלל</u> <u>% המדגם*</u>	<u>% מיצאו לחופשה /</u> <u>טיול בארץ**</u>	
0.8	1.4	ספרי הדרכה לטיולים
0.6	1.1	כתבה בעיתון
4.6	7.7	מודעה בעיתון
1.1	1.9	פרסומת בטלוויזיה
0.3	0.5	כתבה ברדיו
0.3	0.5	פרסומת ברדיו
17.0	28.2	מהאינטרנט
12.8	21.3	ידע עצמי
13.5	22.5	המלצות חברים _ מכרים _ משפחה וכו'
5.5	9.1	סוכן נסיעות
2.5	4.2	אחר, פרט
2.6	4.3	בעבודה
2.3	3.8	וועד עובדים / מועצת עובדים / ארגון ציבורי
0.6	1.0	מועדון פנסיונים
1.0	1.6	לא זוכר
(500)	(301)	(מדגם)

- (*) התשובות מסתכמות ליותר מ 60.1% בשל האפשרות לענות יותר מתשובה אחת.
(**) התשובות מסתכמות ליותר מ 100% בשל האפשרות לענות יותר מתשובה אחת.

<u>טיילו טיול</u>	<u>בילו</u>	<u>יצאו</u>	
<u>יומי (לא</u>	<u>לפחות 2</u>	<u>לחופשה</u>	
<u>כולל אלו</u>	<u>לילות</u>	<u>בת לילה</u>	
<u>שיצאו</u>	<u>מחוץ</u>	<u>אחד ויותר</u>	
<u>לחופשה)</u>	<u>לבית</u>		
1.0	1.7	1.5	ספרי הדרכה לטיולים
2.4	0.7	0.7	כתבה בעיתון
13.5	5.7	5.9	מודעה בעיתון
1.4	1.4	2.0	פרסומת בטלוויזיה
0.0	0.7	0.7	כתבה ברדיו
1.0	0.4	0.3	פרסומת ברדיו
24.0	29.3	29.5	מהאינטרנט
19.3	20.2	21.9	ידע עצמי
26.1	19.5	21.4	המלצות חברים _ מכרים _ משפחה וכו'
12.1	9.1	8.2	סוכן נסיעות
5.6	4.2	3.8	אחר, פרט
0.0	6.3	5.6	בעבודה
2.2	4.8	4.3	וועד עובדים / מועצת עובדים / ארגון ציבורי
2.1	0.8	0.7	מועדון פנסיונים
0.0	2.4	2.2	לא זוכר
(70)	(207)	(230)	(מדגם)

ש' 16 א'

מדוע בשנה האחרונה, לא יצאת לחופשה שכללה לינה מחוץ לבית?
עבור מי שיצא לחופשה של לילה אחד בלבד

<u>מסלול</u>	<u>% מיצאו לחופשה בלי לינה**</u>	<u>% מכלל המדגם*</u>
מסיבות כלכליות	52.3	4.6
אוהב לבלות בבית	13.7	1.2
מסיבות בריאותיות	15.1	1.3
מסיבות משפחתיות	24.3	2.1
בגלל העבודה	5.0	0.4
אין זמן / לימודים	1.7	0.1
(מדגם)	(43)	(500)

(*) התשובות מסתכמות ליותר מ 8.7% בשל האפשרות לענות יותר מתשובה אחת.
(**) התשובות מסתכמות ליותר מ 100% בשל האפשרות לענות יותר מתשובה אחת.

ש' 16 ב'

מדוע בשנה האחרונה, לא יצאת לחופשה בארץ שכללה לפחות שני לילות מחוץ לבית?

(למראיין: לא להקריא, ניתן להשיב יותר מתשובה אחת)
לגבי אלו שיצאו לחו"ל ולא יצאו לחופשה בארץ.

<u>מסיבות כלכליות</u>	<u>% מכלל המדגם*</u>	<u>% מיצאו לחופשה עם לילה אחד***</u>
מסיבות כלכליות	2.3	49.7
מסיבות בריאותיות	0.6	13.3
מסיבות משפחתיות	0.9	18.5
אחר, פרט	0.6	13.7
בגלל העבודה	0.2	4.8
אין זמן / לימודים	0.5	11.2
(מדגם)	(500)	*** (23)

(*) התשובות מסתכמות ליותר מ 4.7% בשל האפשרות לענות יותר מתשובה אחת.

(**) התשובות מסתכמות ליותר מ 100% בשל האפשרות לענות יותר מתשובה אחת.

*** יש להתייחס לממצאים בזהירות וכאינדיקציה בלבד, בשל מספר המשיבים הנמוך.

ש' 17

מה היה משכנע אותך לצאת לחופשה בארץ, במקום בחו"ל, אשר במסגרתה תבלה לפחות שני לילות מחוץ לבית?

<u>מחיר</u>	<u>% מכלל המדגם*</u>	<u>% מיצאו לחופשה בחו"ל**</u>
מחיר	6.4	40.7
אם יהיו לי ימי חופשה	0.1	0.9
שום דבר	1.7	10.7
אם יהיה לי זמן	1.7	10.8
מזג אוויר נוח/ אקלים	0.5	3.1
חברים	1.9	11.9
תעסוקה לילדים	0.5	3.2
לא רוצה / מעדיף חו"ל	0.8	5.0
מקום חדש / מקום מתאים לחופשה	1.9	12.0
טיול מאורגן / המעסיק היה מארגן / הסעה	0.6	3.8
לא יודע	1.9	12.2
(מדגם)	(500)	(79)

(*) התשובות מסתכמות ליותר מ 15.8% - בשל האפשרות לענות יותר מתשובה אחת.
 (***) התשובות מסתכמות ליותר מ 100% - בשל האפשרות לענות יותר מתשובה אחת.

ש' 18

ישנם סוגים ומאפיינים שונים של חופשות אשר משפיעים גם על סוג של מקום אכסון בו לנים במסגרת החופשה.

מהי הסיבה העיקרית בגללה אתה מעדיף סוג מסוים של חופשה על פני סוגים אחרים של חופשות ואיזה עוד סיבות

	<u>ציון I</u>	<u>סך הכל</u>
	<u>100.0</u>	<u>ציון*</u>
מחיר מתאים	39.7	69.2
שירות טוב	6.6	45.4
ניקיון	0.5	16.6
בגלל הנוחיות _ לוקסוס	7.9	27.1
יש מתקנים שאני משתמש בהם (ספא וכו')	0.9	16.1
2 בריכה	1.1	19.1
1 מתקנים לילדים	0.4	5.2
1 אפשרויות בילוי עם ילדים	2.9	14.1
אפשר לבשל _ להכין אוכל לבד	0.1	1.5
האזור הוא הקריטריון החשוב ביותר	31.2	60.3
זה באופנה	0.7	2.5
אחר, פרט	3.4	5.6
שיהיו חברים / קרובים	1.5	2.8
2 שיהיה ים / דייג	0.6	1.2
טיולים באזור	0.5	1.2
אין סיבה מיוחדת	1.1	1.1
לא נוסעים לטיולים	0.8	0.8
(מדגם)	(500)	(500)
1 סה"כ ציינו אלמנטים הקשורים לילדים: מתקנים לילדים+ אפשרויות בילוי עם ילדים	3.3	15.1
2 סה"כ ציינו בריכה או ים	1.7	20.0

(*) התשובות מסתכמות ליותר מ%100- בשל האפשרות לענות יותר מתשובה אחת.

צוין I

<u>לחופשה</u> <u>בחור'ל</u>	<u>טיילו</u> <u>טיול יומי</u> <u>(לא כולל</u> <u>אלו</u> <u>שיצאו</u> <u>לחופשה)</u>	<u>בילו</u> <u>לפחות</u> <u>2</u> <u>לילות</u> <u>מחוץ</u> <u>לבית</u>	<u>יצאו</u> <u>לחופשה</u> <u>בת</u> <u>לילה</u> <u>אחד</u> <u>ויותר</u>	<u>יצאו</u> <u>לחופשה</u> <u>/ טיול</u> <u>בארץ</u>	
38.5	45.6	36.6	36.4	38.6	מחיר מתאים
5.9	5.3	6.6	6.3	6.1	שירות טוב
0.5	1.3	0.0	0.4	0.6	ניקיון
8.5	0.0	10.5	10.6	8.1	בגלל הנוחיות _ לוקסוס
0.9	0.0	1.4	1.3	1.0	יש מתקנים שאני משתמש בהם (ספא וכו')
1.6	1.4	1.5	1.4	1.4	בריכה
0.0	0.0	0.0	0.5	0.4	מתקנים לילדים
2.8	9.1	1.9	2.1	3.7	אפשרויות בילוי עם ילדים
0.0	0.0	0.4	0.3	0.2	אפשר לבשל _ להכין אוכל לבד
33.6	28.7	33.3	33.3	32.3	זה מה שיש באזור
0.0	1.0	1.1	1.0	1.0	זה באופנה
2.5	0.0	4.9	4.4	3.4	אחר, פרט
1.4	2.8	0.4	0.6	1.2	שיהיו חברים / קרובים
1.5	0.0	1.5	1.4	1.0	שיהיה ים / דייג
0.5	2.2	0.0	0.0	0.5	טיולים באזור
1.3	1.3	0.0	0.0	0.3	אין סיבה מיוחדת
0.5	1.0	0.0	0.0	0.2	לא נוסעים לטיולים (מדגם)
(156)	(70)	(207)	(230)	(301)	ילדים
2.8	9.1	1.9	2.5	4.1	בריכה / ים
3.1	1.4	3.0	2.7	2.4	

סה"כ צוין

<u>לחופשה</u> <u>בחול</u>	<u>טיילו</u> <u>טיול</u> <u>יומי (לא</u> <u>כולל אלו</u> <u>שיצאו</u> <u>לחופשה)</u>	<u>בילו</u> <u>לפחות</u> <u>2</u> <u>לילות</u> <u>מחוץ</u> <u>לבית</u>	<u>יצאו</u> <u>לחופשה</u> <u>בת</u> <u>לילה</u> <u>אחד</u> <u>ויותר</u>	<u>יצאו</u> <u>לחופשה</u> <u>/ טיול</u> <u>בארץ</u>	
63.7	69.7	67.6	68.0	68.4	מחיר מתאים
46.4	31.6	51.1	49.3	45.1	שירות טוב
15.7	12.8	17.5	16.4	15.6	ניקיון
29.3	10.0	31.9	31.4	26.4	בגלל הנוחיות _ לוקסוס
18.2	19.6	21.4	20.3	20.1	יש מתקנים שאני משתמש בהם (ספא וכו')
23.5	20.0	25.0	24.7	23.6	בריכה
2.9	2.4	5.6	6.2	5.3	מתקנים לילדים
11.6	24.9	11.8	14.3	16.8	אפשרויות בילוי עם ילדים
0.5	0.0	3.4	3.3	2.6	אפשר לבשל _ להכין אוכל לבד
62.2	63.9	62.7	61.6	62.2	זה מה שיש באזור
2.7	2.4	3.1	2.8	2.7	זה באופנה
5.4	0.0	6.7	6.4	4.9	אחר
2.4	4.3	1.9	2.0	2.6	שיהיו חברים / קרובים
2.5	0.0	2.6	2.3	1.8	שיהיה ים / דייג
0.9	4.7	0.4	0.3	1.3	טיולים באזור
1.3	1.3	0.0	0.0	0.3	אין סיבה מיוחדת
0.5	1.0	0.0	0.0	0.2	לא נוסעים לטיולים
(156)	(70)	(207)	(230)	(301)	(מדגם)
13.5	24.9	13.4	15.7	17.9	ילדים
25.4	20.0	27.2	26.6	25.0	בריכה /ים

ש' 19

ישנם סוגים שונים של חופשות אשר משפיעים גם על סוג של מקום אכסון בו לנים במסגרת החופשה. אקריא בפניך מספר סוגים של חופשות, באיזה סוג חופשה היית הכי מעדיף לנפוש ולבלות לפחות שני לילות מחוץ לבית ומה במקום השני (בהקראה 1-4, ניתן לענות יותר מתשובה אחת)

<u>סך הכל</u>	<u>ציון I</u>	
<u>ציון*</u>	<u>100.0</u>	
35.3	13.0	חופשה הכוללת חבילת ספא
57.6	36.9	חופשה שעיקרה נופש ומנוחה
23.3	13.9	חופשה הרפתקנית עם פעילויות כמו סנפלינג, ג'יפים, צלילה ועוד
59.7	30.0	חופשה אקטיבית ופעילה הכוללת טיולים ופעילויות כגון
1.5	0.5	אחר, פרט
5.8	5.8	לא מעוניין לצאת לאף אחד מסוגי החופשות
(500)	(500)	(מדגם)

(*) התשובות מסתכמות ליותר מ-100% בשל האפשרות לענות יותר מתשובה אחת.

ציון I

<u>טיילו טיול</u>	<u>בילו</u>	<u>יצאו</u>	
<u>יומי (לא)</u>	<u>לפחות 2</u>	<u>לחופשה</u>	
<u>כולל אלו</u>	<u>לילות</u>	<u>בת לילה</u>	
<u>שיצאו</u>	<u>מחוץ</u>	<u>אחד</u>	
<u>לחופשה</u>	<u>לבית</u>	<u>ויותר</u>	
7.6	15.0	14.9	חופשה הכוללת חבילת ספא
44.2	32.3	34.0	חופשה שעיקרה נופש ומנוחה
5.3	20.4	18.8	חופשה הרפתקנית עם פעילויות כמו סנפלינג, ג'יפים, צלילה ועוד
40.6	28.9	28.9	חופשה אקטיבית ופעילה הכוללת טיולים ופעילויות כגון
0.0	1.1	1.0	אחר, פרט
2.4	2.3	2.4	לא מעוניין לצאת לאף אחד מסוגי החופשות
(70)	(207)	(230)	(מדגם)

סה"כ ציון

<u>טיילו טיול</u>	<u>בילו</u>	<u>יצאו</u>
<u>יומי (לא)</u>	<u>לפחות 2</u>	<u>לחופשה</u>
<u>כולל אלו</u>	<u>לילות</u>	<u>בת לילה</u>
<u>שיצאו</u>	<u>מחוץ</u>	<u>אחד</u>
<u>לחופשה</u>	<u>לבית</u>	<u>ויותר</u>

22.8	39.8	40.7	חופשה הכוללת חבילת ספא
62.5	56.6	56.9	חופשה שעיקרה נופש ומנוחה
17.3	28.9	27.7	חופשה הרפתקנית עם פעילויות כמו סנפלינג, ג'יפים, צלילה ועוד
70.0	60.5	59.3	חופשה אקטיבית ופעילה הכוללת טיולים ופעילויות כגון
1.0	1.9	1.7	אחר, פרט
2.4	2.3	2.4	לא מעוניין לצאת לאף אחד מסוגי החופשות
(70)	(207)	(230)	(מדגם)

ש' 20

האם תהיה מעוניין לנפוש, כלומר לטייל או לישון, בישובים בדואים

<u>% מכלל</u>	
<u>המדגם</u>	
<u>100.0</u>	
17.9	כן
75.8	לא
6.3	לא יודע
(500)	(מדגם)

<u>טיילו טיול יומי</u>	<u>בילו לפחות 2</u>	<u>יצאו לחופשה בת</u>	
<u>(לא כולל אלו</u>	<u>לילות מחוץ לבית</u>	<u>לילה אחד ויותר</u>	
<u>שיצאו לחופשה)</u>			
21.3	23.6	22.7	כן
74.6	72.3	73.0	לא
4.1	4.1	4.3	לא יודע
(70)	(207)	(230)	(מדגם)

ש' 21

האם תהיה מעוניין לנפוש, כלומר לטייל או לישון, בישובים דרוזים

<u>% מכלל</u>	
<u>המדגם</u>	
<u>100.0</u>	
22.7	כן
70.2	לא
7.1	לא יודע
(500)	(מדגם)

<u>טיילו טיול יומי</u> <u>(לא כולל אלו</u> <u>שיצאו לחופשה)</u>	<u>בילו לפחות 2</u> <u>לילות מחוץ לבית</u>	<u>יצאו לחופשה בת</u> <u>לילה אחד ויותר</u>	
26.6	26.9	27.0	כן
71.4	66.6	66.0	לא
2.1	6.5	7.0	לא יודע
(70)	(207)	(230)	(מדגם)

פרופיל המדגם:

מדגם	
500	מדגם
	<u>מין</u>
43.9	גבר
56.1	אישה
	<u>גיל</u>
23.9	18-29
36.3	30-49
39.8	50+
	<u>השכלה</u>
2.0	נמוכה
23.2	בינונית
74.8	גבוהה
	<u>הכנסה</u>
54.0	מתחת לממוצע
24.0	ממוצעת
14.1	מעל לממוצע
	<u>דתיות</u>
73.8	חילונית
18.5	מסורתית
7.3	דתי
	<u>מצב משפחתי</u>
20.0	רווק
16.0	גרוש
63.8	נשוי
	<u>ילדים</u>
32.8	0-18
12.5	0-6
14.4	6-12
15.8	12-18
35.7	18+
	<u>א.חיוג</u>
8.7	02
27.4	03
26.5	04
31.1	08
6.2	09
	<u>סגמנטים</u>
22.4	צעירים
27.5	משפחות
49.8	מבוגרים

ניתוחים דמוגרפיים: - % בשורה

חז"ל	טיילו טיול יומי	ישנו מחוץ לבית	לא יצאו לחופשה בארץ	מדגם	
31.3	31.3	46.0	39.9	500	מדגם
					<u>מין</u>
32.0	34.2	47.4	37.9	220	גבר
30.7	29.1	45.0	41.4	280	אישה
					<u>גיל</u>
34.4	30.3	56.8	35.5	120	18-29
32.9	35.4	49.1	32.1	181	30-49
28.0	28.2	36.8	49.6	199	50+
					<u>השכלה</u>
0.0	24.7	53.2	37.4	10	נמוכה
22.8	30.7	52.9	39.2	116	בינונית
34.8	31.7	43.7	40.1	374	גבוהה
					<u>הכנסה</u>
24.9	29.4	39.2	48.1	270	מתחת לממוצע
36.6	35.7	48.8	31.6	120	ממוצעת
52.9	25.6	65.0	25.7	70	מעל לממוצע
					<u>דתיות</u>
33.9	32.3	47.4	38.0	369	חילונית
25.3	26.5	37.0	47.0	93	מסורתית
21.6	35.0	57.4	37.9	36	דתי
					<u>מצב משפחתי</u>
35.8	34.5	60.1	30.2	100	רווק
23.7	23.5	22.8	65.0	80	גרוש
31.6	32.3	47.3	36.7	319	נשוי
					<u>ילדים</u>
27.1	35.8	49.3	34.3	164	0-18
20.6	21.9	30.5	53.8	62	0-6
18.2	39.3	51.7	31.2	72	6-12
36.5	41.7	59.0	26.5	79	12-18
33.0	29.5	49.4	40.0	179	18+
					<u>א.חיוג</u>
30.4	23.2	49.1	43.5	43	02
34.5	33.0	43.4	37.2	137	03
28.8	29.0	42.6	43.7	133	04
26.8	34.0	48.3	39.6	156	08
51.0	31.7	57.2	31.5	31	09
					<u>סגמנטים</u>
38.6	33.4	57.9	33.2	112	צעירים
27.4	33.8	46.0	37.4	137	משפחות
29.6	28.3	41.0	45.5	249	מבוגרים

% בטור

<u>חז"ל</u>	<u>טיילו טיול יומי</u>	<u>ישנו מחוץ לבית</u>	<u>לא יצאו לחופשה בארץ</u>	<u>מדגם</u>	
156	157	230	199	500	מדגם
					<u>מין</u>
45.0	47.9	45.2	41.8	43.9	גבר
55.0	52.1	54.8	58.2	56.1	אישה
					<u>גיל</u>
26.3	23.1	29.5	21.3	23.9	18-29
38.2	41.0	38.7	29.2	36.3	30-49
35.6	35.9	31.8	49.5	39.8	50+
					<u>השכלה</u>
0.0	1.6	2.3	1.9	2.0	נמוכה
16.8	22.7	26.6	22.8	23.2	בינונית
83.2	75.7	71.1	75.3	74.8	גבוהה
					<u>הכנסה</u>
43.0	50.8	46.0	65.2	54.0	מתחת לממוצע
28.1	27.4	25.5	19.1	24.0	ממוצעת
23.8	11.5	19.9	9.1	14.1	מעל לממוצע
					<u>דתיות</u>
80.0	76.2	76.1	70.4	73.8	חילונית
15.0	15.7	14.9	21.8	18.5	מסורתית
5.0	8.1	9.0	6.9	7.3	דתי
					<u>מצב משפחתי</u>
22.9	22.1	26.1	15.2	20.0	רווק
12.1	12.0	7.9	26.1	16.0	גרוש
64.5	65.9	65.6	58.7	63.8	נשוי
					<u>ילדים</u>
28.4	37.5	35.2	28.2	32.8	0-18
8.2	8.7	8.2	16.8	12.5	0-6
8.4	18.0	16.1	11.2	14.4	6-12
18.4	21.0	20.2	10.5	15.8	12-18
37.7	33.6	38.3	35.8	35.7	18+
					<u>א.חיוג</u>
8.4	6.4	9.3	9.5	8.7	02
30.2	28.9	25.8	25.6	27.4	03
24.4	24.5	24.5	29.1	26.5	04
26.7	33.8	32.6	30.9	31.1	08
10.2	6.3	7.8	4.9	6.2	09
					<u>סגמנטים</u>
27.6	23.9	28.1	18.6	22.4	צעירים
24.0	29.7	27.4	25.8	27.5	משפחות
47.1	45.0	44.3	56.8	49.8	מבוגרים

<u>יצא לחופשה רק בחו"ל</u>	<u>לא יצא כלל לחופשה</u>	<u>מדגם</u>	
44	155	500	מדגם
			<u>מין</u>
26.6	46.1	43.9	גבר
73.4	53.9	56.1	אישה
			<u>גיל</u>
30.2	18.7	23.9	18-29
29.7	29.1	36.3	30-49
40.0	52.2	39.8	50+
			<u>השכלה</u>
0.0	2.4	2.0	נמוכה
15.4	24.9	23.2	בינונית
84.6	72.7	74.8	גבוהה
			<u>הכנסה</u>
57.1	67.5	54.0	מתחת לממוצע
24.6	17.5	24.0	ממוצעת
18.3	6.4	14.1	מעל לממוצע
			<u>דתיות</u>
71.2	70.1	73.8	חילוני
20.6	22.2	18.5	מסורתי
8.2	6.5	7.3	דתי
			<u>מצב משפחתי</u>
14.5	15.3	20.0	רווק
16.7	28.8	16.0	גרוש
68.7	55.8	63.8	נשוי
			<u>מוצא</u>
31.0	27.4	32.8	0-18
18.2	16.4	12.5	0-6
5.4	12.9	14.4	6-12
13.0	9.8	15.8	12-18
32.6	36.7	35.7	18+
8.8	9.7	8.7	02
29.5	24.4	27.4	03
31.3	28.4	26.5	04
25.3	32.6	31.1	08
5.1	4.9	6.2	09
24.3	17.0	22.4	צעירים
31.0	24.3	27.5	משפחות
46.3	59.9	49.8	מבוגרים

% בשורה

<u>יצא לחופשה רק בחו"ל</u>	<u>לא יצא כלל לחופשה</u>	<u>מדגם</u>	
8.9	31.0	500	מדגם
			<u>מין</u>
5.4	32.5	220	גבר
11.6	29.8	280	אישה
			<u>גיל</u>
11.2	24.3	120	18-29
7.3	24.8	181	30-49
8.9	40.6	199	50+
			<u>השכלה</u>
0.0	37.4	10	נמוכה
5.9	33.3	116	בינונית
10.0	30.1	374	גבוהה
			<u>הכנסה</u>
9.4	38.7	270	מתחת לממוצע
9.1	22.5	120	ממוצעת
11.5	14.2	70	מעל לממוצע
			<u>דתיות</u>
8.6	29.4	369	חילוני
9.9	37.1	93	מסורתית
10.0	27.9	36	דתי
			<u>מצב משפחתי</u>
6.5	23.7	100	רווק
9.3	55.8	80	גרוש
9.6	27.1	319	נשוי
			<u>מוצא</u>
8.4	25.9	164	0-18
13.0	40.8	62	0-6
3.3	27.9	72	6-12
7.3	19.2	79	12-18
8.1	31.9	179	18+
9.0	34.5	43	02
9.6	27.6	137	03
10.5	33.2	133	04
7.2	32.4	156	08
7.3	24.2	31	09
9.6	23.6	112	צעירים
10.0	27.4	137	משפחות
8.3	37.2	249	מבוגרים

הסיבות לאי יציאה כלל לחופשה בשנה האחרונה:
% בשורה

<u>אין</u> <u>זמן</u>	<u>לימודי</u> <u>פ</u>	<u>אחר</u>	<u>מסיבות</u> <u>משפחתיות</u> <u>ת</u>	<u>מסיבות</u> <u>בריאותיות</u> <u>ת</u>	<u>אוהב</u> <u>לבלות</u> <u>בבית</u>	<u>מסיבו</u> <u>ת</u> <u>כלכלי</u> <u>ת</u>	<u>בגלל</u> <u>המצב</u> <u>הביטחוני</u>	<u>מדגם</u>	
1.3	1.4	1.6	6.8	8.2	0.5	14.3	0.7	500	<u>מדגם</u>
									<u>מין</u>
1.3	1.4	1.4	8.4	7.7	0.8	16.0	0.4	220	גבר
1.2	1.5	1.7	5.5	8.6	0.3	12.9	0.9	280	אישה
									<u>גיל</u>
3.3	6.0	3.8	6.3	0.0	0.8	5.8	0.0	120	18-29
1.0	0.0	0.8	7.5	2.8	0.5	15.1	0.5	181	30-49
0.4	0.0	0.9	6.4	18.1	0.4	18.7	1.2	199	50+
									<u>השכלה</u>
0.0	0.0	0.0	9.4	28.1	0.0	9.4	0.0	10	נמוכה
3.6	4.2	4.0	5.2	6.5	0.8	10.7	1.4	116	בינונית
0.6	0.6	0.9	7.2	8.2	0.4	15.5	0.4	374	גבוהה
									<u>הכנסה</u>
0.4	0.6	1.5	7.1	12.9	0.6	20.3	1.0	270	מתחת לממוצע
3.2	1.2	1.3	6.0	2.5	0.0	10.3	0.6	120	ממוצעת
2.1	0.0	1.0	6.7	2.4	1.3	1.6	0.0	70	מעל לממוצע
									<u>דתיות</u>
1.3	0.8	1.7	7.3	7.6	0.7	12.9	0.7	369	חילונית
1.6	3.8	1.6	3.3	14.0	0.0	15.2	1.0	93	מסורתית
0.0	2.0	0.0	7.7	0.0	0.0	21.3	0.0	36	דתי
									<u>מצב</u> <u>משפחתי</u>
3.9	7.2	4.6	2.1	0.0	0.9	5.0	0.0	100	רווק
1.2	0.0	2.2	13.1	20.5	2.1	23.1	3.0	80	גרוש
0.5	0.0	0.5	6.7	7.7	0.0	15.0	0.3	319	נשוי
									<u>ילדים</u>
1.1	0.0	1.4	8.7	2.1	0.0	15.6	0.0	164	0-18
1.2	0.0	2.4	17.0	1.5	0.0	23.8	0.0	62	0-6
1.4	0.0	1.0	8.4	3.4	0.0	17.5	0.0	72	6-12
0.0	0.0	0.0	5.9	1.3	0.0	13.2	0.0	79	12-18
1.4	1.5	1.4	6.5	7.7	0.5	15.3	0.8	179	18+
									<u>א.חיוג</u>
0.0	0.0	3.5	15.9	2.6	2.2	12.5	0.0	43	02
1.1	2.3	0.5	5.6	8.2	0.7	11.3	0.0	137	03
2.6	1.3	1.1	7.8	7.6	0.0	18.2	1.3	133	04

0.9	1.5	2.6	5.8	10.2	0.5	13.3	1.1	156	08
0.0	0.0	0.0	0.0	9.0	0.0	18.2	0.0	31	09
									<u>סגמנטים</u>
3.5	6.4	4.1	3.7	0.0	0.8	5.9	0.0	112	צעירים
1.3	0.0	0.5	10.4	2.5	0.0	16.3	0.0	137	משפחות
0.3	0.0	1.0	6.8	15.1	0.7	17.4	1.3	249	מבוגרים

נכונות לנפוש בישובים בדואים- % בשורה

<u>לא יודע</u>	<u>לא</u>	<u>כן</u>	<u>מדגם</u>	
6.3	75.8	17.9	500	מדגם
				<u>מין</u>
3.9	79.3	16.7	220	גבר
8.2	73.0	18.8	280	אישה
				<u>גיל</u>
4.1	70.1	25.9	120	18-29
8.7	73.1	18.1	181	30-49
5.5	81.7	12.8	199	50+
				<u>השכלה</u>
0.0	77.6	22.4	10	נמוכה
3.6	76.2	20.2	116	בינונית
7.3	75.6	17.0	374	גבוהה
				<u>הכנסה</u>
6.9	76.2	17.0	270	מתחת לממוצע
5.3	74.9	19.8	120	ממוצעת
4.5	76.3	19.2	70	מעל לממוצע
				<u>דתיות</u>
6.6	76.8	16.6	369	חילונית
3.7	75.9	20.5	93	מסורתית
11.0	64.2	24.9	36	דתי
				<u>מצב משפחתי</u>
3.4	70.7	25.9	100	רווק
7.8	75.2	17.0	80	גרוש
6.9	77.5	15.6	319	נשוי
				<u>ילדים</u>
8.9	70.5	20.6	164	0-18
8.7	66.9	24.4	62	0-6
5.0	75.2	19.8	72	6-12
10.7	66.5	22.7	79	12-18
5.7	77.6	16.7	179	18+
				<u>א.חיוג</u>
0.0	84.5	15.5	43	02
4.8	77.3	17.9	137	03
7.5	71.1	21.4	133	04
8.6	76.4	15.0	156	08
5.5	73.9	20.6	31	09
				<u>סגמנטים</u>
2.2	72.9	24.9	112	צעירים
8.4	72.0	19.6	137	משפחות
6.4	79.9	13.7	249	מבוגרים

נכונות לנפוש בישובים דרוזים - % בשורה

<u>לא יודע</u>	<u>לא</u>	<u>כן</u>	<u>מדגם</u>	
7.1	70.2	22.7	500	מדגם
				<u>מין</u>
3.7	76.4	19.8	220	גבר
9.8	65.3	24.9	280	אישה
				<u>גיל</u>
6.5	63.8	29.7	120	18-29
10.4	68.5	21.1	181	30-49
4.5	75.6	19.9	199	50+
				<u>השכלה</u>
24.5	68.3	7.2	10	נמוכה
6.5	68.8	24.6	116	בינונית
6.8	70.7	22.5	374	גבוהה
				<u>הכנסה</u>
7.8	70.5	21.6	270	מתחת לממוצע
5.1	70.9	24.1	120	ממוצעת
2.4	68.7	28.9	70	מעל לממוצע
				<u>דתיות</u>
7.1	71.0	22.0	369	חילונית
7.4	70.2	22.5	93	מסורתית
7.2	61.2	31.5	36	דתי
				<u>מצב משפחתי</u>
8.7	66.4	24.9	100	רווק
9.1	64.1	26.8	80	גרוש
6.1	72.9	21.0	319	נשוי
				<u>ילדים</u>
8.3	65.0	26.7	164	0-18
4.8	65.0	30.2	62	0-6
5.6	71.6	22.7	72	6-12
12.0	62.1	25.8	79	12-18
6.8	71.8	21.4	179	18+
				<u>א.חיוג</u>
5.6	80.7	13.8	43	02
5.7	74.6	19.7	137	03
7.3	69.6	23.1	133	04
9.0	64.3	26.7	156	08
5.5	68.2	26.3	31	09
				<u>סגמנטים</u>
7.0	66.2	26.8	112	צעירים
7.0	65.5	27.5	137	משפחות
6.9	74.3	18.8	249	מבוגרים

תיירות במגזר הרוסי

שלום גבירתי / אדוני, שמי _____ ואני מדברת מחברת TNS ישראל. אנו עורכים סקרי דעת קהל בנושאים שונים והייתי מעוניינת לשמוע את דעתך. הסקר הינו אנונימי והתשובות משמשות למטרות סטטיסטיות בלבד. נודה לך על שיתוף הפעולה.

ש' 1

השאלות הבאות מתייחסות לבילוי חופשות מחוץ לבית. הכוונה היא לנסיעות פרטיות למטרות חופשה, טיול וכדומה ולא לנסיעות עבודה או עסקים. האם יצאת במהלך השנה האחרונה (כלומר, ב- 12 החודשים האחרונים) לחופשות מחוץ לבית ואם כן, האם יצאת

(הקרא למראיין תשובות 1-4, ניתן לענות יותר מתשובה אחת)

1: לחופשה בחו"ל

2: לחופשה בארץ בה בילית לפחות שני לילות מחוץ לבית

3: לחופשה בארץ בה בילית רק לילה אחד מחוץ לבית

4: לטיול יומי בארץ – בו לא ישנת מחוץ לבית

5: לא יצא לאף אחת מהחופשות

ש' 2

לפי מה שזכור לך, כמה פעמים במהלך השנה האחרונה יצאת לחופשות בארץ, בהן בילית לפחות לילה אחד מחוץ לבית

פעמים _____

ש' 3

לפי מה שזכור לך, כמה פעמים במהלך השנה האחרונה יצאת לטיולים יומיים ברחבי הארץ, הכוונה לטיולים בהם לא ישנת מחוץ לבית

פעמים _____

ש' 4

לגבי אלו שלא יצאו כלל לחופשה –

מדוע כלל לא יצאת לחופשה בשנה האחרונה?

(למראיין: לא להקריא, ניתן להשיב יותר מתשובה אחת)

1: בגלל המצב הביטחוני

2: מסיבות כלכליות

3: אוהב לבלות בבית

4: מסיבות בריאותיות

5: מסיבות משפחתיות

6: אחר, פרט _____

ש' 5

הייתי רוצה לשאול אותך לגבי הפעם האחרונה בה

יצאת בארץ לחופשה בה בילית לפחות שני לילות מחוץ לבית / לחופשה בארץ בה בילית רק לילה

אחד מחוץ לבית / לטיול יומי-

מי שיצא לשני לילות לפחות בארץ – לשאול על זה

מי שלא יצא לחופשה שכוללת שני לילות אבל כן יצא לחופשה של לילה אחד – לשאול על זה

ומי שיצא רק לטיולים יומיים ולא בילה לילה מחוץ לבית – לשאול על זה

לאיזה מהאזורים בארץ יצאת בחופשה האחרונה

(, ניתן לענות יותר מתשובה אחת)

למראיין: מי שלא ציין מקום מהרשימה, להקריא ולבקש לשייך

1	אילת
2	גולן
3	גליל
4	חיפה
5	טבריה / אזור הכנרת
6	ים המלח
7	ירושלים
8	נגב
9	נהריה
10	נצרת
11	נתניה
12	עכו
13	צפת
14	ראש פינה
15	תל אביב
17	אחר, פרט
16	לא זוכר

ש' 6

מתי יצאת לחופשה זו

1: בשבועות

2: בראש השנה

3: בסוכות

4: בחנוכה

5: בט"ו בשבט

6: בפורים

7: ביום העצמאות

8: בל"ג בעומר

9: בחופש הגדול / בקיץ

- 10: בפסח
11: במהלך השנה / לא זוכר מתי
12: בחורף
13: בסתיו
14: באביב

ש' 7

האם חופשה זו הייתה

(בהקראה, 1-3, תשובה אחת בלבד):

- 1: בסוף שבוע
2: או באמצע שבוע, כלומר בימי חול
3: או בסוף שבוע וימי חול, כלומר שבוע שלם

ש' 8

עם מי יצאת לחופשה זו

(בהקראה 1-5, ניתן לענות יותר מתשובה אחת)

- 1: לבד
2: עם בן / בת זוג ללא ילדים
3: עם בן / בת זוג עם ילדים
4: עם בני בית אחרים (הורה, בן, אח, וכדומה)
5: עם בני משפחה אחרים שלא גרים בבית
6: אחרים שאינם חלק מהמשפחה לדוגמא חברים

ש' 9

כמה אנשים מבני הבית שלך, כולל אותך, יצאו לחופשה זו

אנשים מבוגרים _____

ילדים ונוער עד גיל 18 _____

ש' 10

להערכתך, כמה בסה"כ עלתה לכם, כלומר לך ולבני משפחתך, חופשה זו

עבור מי שיצא ללפחות שני לילות

ש' 11

כמה לילות מחוץ לבית בילית בחופשה זו

לילות _____

ש' 12

האם זו הייתה חופשה בקבוצה מאורגנת

1: כן

2: לא

עבור מי שציין שזו הייתה חופשה מאורגנת

ש' 13 א'

מי ארגן את החופשה

- 1: חברים / משפחה
- 2: מקום עבודה / וועד עובדים
- 3: סוכן נסיעות / חברה לטיולים
- 4: ארגון קהילתי (מתנ"ס, מועצת פועלים, בית כנסת, ויצ"ו וכדומה)
- 5: אחר, פרט _____

ש' 13 ב'

עבור מי שציין שזו לא הייתה חופשה מאורגנת

ממי הזמנתם את הנופש / החופשה

- 1: סוכן נסיעות / חברה לטיולים
- 2: מקום העבודה
- 3: ישירות ממקום האכסון – כלומר, מבית המלון, הצימר וכו'
- 4: אחר פרט _____

ש' 14

כמה זמן מראש תכננתם חופשה זו

- 1: ספונטאני, מהים למחר: 2: שבוע – עד שבועיים מראש
- 3: מעל שבועיים
- 4: לא זוכר

ש' 15

איפה חיפשתם מידע לשם תכנון החופשה שלך, ציין את כל המקורות

- 1: ספרי הדרכה לטיולים
- 2: כתבה בעיתון
- 3: מודעה בעיתון
- 4: כתבה בטלוויזיה
- 5: פרסומת בטלוויזיה
- 6: כתבה ברדיו
- 7: פרסומת ברדיו
- 8: מהאינטרנט
- 9: ידע עצמי
- 10: המלצות חברים / מכרים / משפחה וכו'
- 11: סוכן נסיעות
- 12: אחר, פרט _____

עבור מי שלא יצא לחופשה עם לינה

ש' 16 א'

מדוע בשנה האחרונה, לא יצאת לחופשה שכללה לינה מחוץ לבית?

- 1: בגלל המצב הביטחוני
- 2: מסיבות כלכליות
- 3: אוהב לבלות בבית
- 4: מסיבות בריאותיות
- 5: מסיבות משפחתיות
- 6: אחר, פרט _____

עבור מי שיצא לחופשה של לילה אחד בלבד

ש' 16 ב'

מדוע בשנה האחרונה, לא יצאת לחופשה בארץ שכללה לפחות שני לילות מחוץ לבית?

(למראיין: לא להקריא, ניתן להשיב יותר מתשובה אחת)

- 1: בגלל המצב הביטחוני
- 2: מסיבות כלכליות
- 3: אוהב לבלות בבית
- 4: מסיבות בריאותיות
- 5: מסיבות משפחתיות
- 6: אחר, פרט _____

לגבי אלו שיצאו לחו"ל ולא יצאו לחופשה בארץ.

ש' 17

מה היה משכנע אותך לצאת לחופשה בארץ, במקום בחו"ל, אשר במסגרתה תבלה לפחות שני לילות מחוץ לבית?

ש' 18

ישנם סוגים ומאפיינים שונים של חופשות אשר משפיעים גם על סוג של מקום אכסון בו לנים במסגרת החופשה.

מהי הסיבה העיקרית בגללה אתה מעדיף סוג מסוים של חופשה על פני סוגים אחרים של חופשות ואיזה

עוד סיבות

- 1: מחיר מתאים
- 2: שירות טוב
- 3: ניקיון

- 4: בגלל הנוחיות / לוקסוס
 5: יש מתקנים שאני משתמש בהם (ספא וכו')
 6: בריכה
 7: מתקנים לילדים
 8: אפשרויות בילוי עם ילדים
 9: אפשר לבשל / להכין אוכל לבד
 10: זה מה שיש באזור
 11: זה באופנה
 12: אחר, פרט _____

ש' 19

- ישנם סוגים שונים של חופשות אשר משפיעים גם על סוג של מקום אכסון בו לנים במסגרת החופשה. אקריא בפניך מספר סוגים של חופשות, באיזה סוג חופשה היית הכי מעדיף לנפוש ולבלות לפחות שני לילות מחוץ לבית ומה במקום השני
 (בהקראה 1-4, ניתן לענות יותר מתשובה אחת)
 1: חופשה הכוללת חבילת ספא
 2: חופשה שעיקרה נופש ומנוחה
 3: חופשה הרפתקנית עם פעילויות כמו סנפלינג, ג'פים, צלילה ועוד
 4: חופשה אקטיבית ופעילה הכוללת טיולים ופעילויות
 5: אחר, פרט _____
 6: לא מעוניין לצאת לאף אחד מסוגי החופשות

ש' 20

- האם תהיה מעוניין לנפוש, כלומר לטייל או לישון, בישובים בדואים
 1: כן
 2: לא
 3: לא יודע

ש' 21

- האם תהיה מעוניין לנפוש, כלומר לטייל או לישון, בישובים דרוזים
 1: כן
 2: לא
 3: לא יודע

+ שאלות דמוגרפיה